



W H A L T I M A



Қол массажи

МӘСЕЛ: ТОНГА
Ұйымдастыру нұсқаулығы



2022

Ғылым мен технологияның дамуы біздің өмірімізді өзгертті. денсаулығымыз тек бос сөзден гөрі белсенді қозғалысқа айналды.

TONGA - бұл минималистік, стильді және қарапайым дизайн. Ол өте жеңіл және тасымалданатын. Мен онымен бірге барлық жерге барамын. Ол заманауи технологияны пайдаланады жоғары жиіліктегі қылқаламсыз шарлы қозғалтқыш, бұлшық еттердің ауырсынуын жеңілдететін терең ұлпаны массаждайды ұзақ уақыт отыру немесе қатты жаттығудан пайда болады. Массажер дыбыссыз және зарядтауға оңай, сонымен қатар массаждың әртүрлі ұштары бар, бір Батырманы басқару, 30 қарқындылық деңгейі және ішкі Сымсыз пайдалануға мүмкіндік беретін аккумулятор. ТОНГА - бұл керемет Массаж құралы сіздің жеке массажшыңыз болады жаттығу.

Бұл өнімді сатып алғаныңызға рахмет. Мұны мұқият оқып шығыңыз дұрыс орнату мен пайдалануды қамтамасыз ету үшін қолданар алдында нұсқауларды орындаңыз. Бұл нұсқаулықты болашақта анықтама ретінде пайдалану үшін сақтаңыз.







ТРЕССИЯ ТІЗБЕСІ

Сақтық шаралары	1
Әрбір компоненттің атауы мен қызметі	4
Құрылымы	4
Массаж ұштары	4
Басқару батырмасы	5
Басқару батырмасын пайдалану нұсқаулығы	5
Массаж ұшы орнату	6
Пайдалану нұсқаулығы	7
Алдын ала тексеру	7
Пайдалану нұсқаулығы	7
Қолданғаннан кейін	8
Құрылғыны сақтау және күту	8
Құрылғыны күту нұсқаулығы	8
Пайдалану туралы кеңестер	8
Ақауларды анықтау	9
Техникалық сипаттамасы	9

ҚАУІПСІЗДІК ШАРАЛАРЫ

Сақтық шаралары:


- ▶ Есіңізде болсын: құрылғының дұрыс жұмыс істеуі.
- ▶ Төмендегі ескертулер мен ескертулер құрылғының дұрыс жұмыс істеуін қамтамасыз етеді.
- ▶ Дұрыс емес пайдалану салдарынан болатын оқиғалар түрлері ЕРЕКТЕУ және АЙДАНАЛЫҚ. Есіңізде болсын: Бұл құжат.

 Ескерту!	Жарамсыз жұмыс жасау пайдаланушыға зақым келтіруі мүмкін.
 КЕЛІСІП!	Пайдаланудың бұрыс болуы пайдаланушыларға зиян келтіруі мүмкін немесе құрылғыны зақымдау.
	 Бұл тыйым салынған. Сол жақтағы белгі: пайдаланушының бөлшектеуіне рұқсат етілмейді
	 Қажетті. Сол жақтағы белгі қажет екенін білдіреді қоректендіру желісін ажырату.






КЕЛІСІП!

Балалардың, басқа адамдардың құрылғыны пайдалануына ерекше назар аударыңыздар мүгедектер немесе мүмкіндігі шектеулі жандар, сондай-ақ құрылғыны Мұндай адамдармен араласу.

 МІНДЕТТІ	<p>Балаларды пайдалану үшін арнайы қадағалау және бақылау қажет. мүгедек немесе мүгедек адамдар, сондай-ақ пайдалану кезінде олардың құрылғылары бар. Төмендегілердің бірі пайдасы бар дәрігердің кеңесінен бұрын пайдалану үшін:</p> <ol style="list-style-type: none">1. Жүректі қоздырғыштар немесе электронды имплантаттар салынған адамдар.2. Емделушілерге, әсіресе ауырғандарға.3. Қатты қатерлі ісіктер, қатерлі ісік, жүрек аурулары немесе жоғары қан қысымы.4. Терісі зақымдалған немесе ауруы бар адамдар.5. Жүкті әйелдер мен етеккірлі әйелдер.6. Остеопороз немесе омыртқасы сынған адамдар.7. Жылылығы жоғары адамдар.
--	--

ҚАУІПСІЗДІК ШАРАЛАРЫ

 <p>Рұқсат етілмеген</p>	<p>Балалардың, мүгедектердің немесе мүгедектердің құрылғыны пайдалануын бақылау керек. Емдеуге жарамдылығы шектеулі адамдарға, сондай-ақ құрылғыны Мұндай адамдармен араласу.</p>
	<p>Балаларға осы құрылғымен ойнауға немесе пайдалануға рұқсат бермеңіз.</p>
	<p>Массажды басына, мойнына немесе жүрекке тигізу қауіпті.</p>
	<p>Дәрігердің бақылауымен мойныңыз бен төменгі жағыңызды массажаға қолдануға болады арқа сүйегі.</p>
	<p>Егер қоректендіру желісі зақымдалған болса, оны дереу сөндіріп, құрылғыны пайдалану.</p>
	<p>Бұзылуды болдырмау үшін құрылғыны сумен байланыстыруға жол бермеңіз немесе басқа да сұйықтықтар. Егер ол суға немесе басқа да сұйықтықтарға түссе, оны қолданбаңыз. Егер сіз оны өзіңіз бөлшектеуге немесе жөндеуге тырыссаңыз, оны уәкілеттіге жіберіңіз қызмет көрсету</p>
<p>Пайдаланушыларға зақым келтірмеу үшін немесе құрылғыны бұзбау үшін, массаж жасаушының ұшының маңындағы түк немесе басқа дене мүшелері.</p>	
 <p>БӨЛШЕКТЕУГЕ БОЛМАЙДЫ</p>	<p>Құрылғыны өзіңіз жөндеуге немесе бөлшектеуге тырыспаңыз. Байланысыңыз ресми дилермен немесе сервистік агенттікпен.</p>
 <p>Рұқсат етілмеген</p>	<p>Тамақ ішкеннен кейін құрылғыны пайдаланбаңыз, өйткені бұл ыңғайсыздық тудыруы мүмкін.</p>
	<p>Құрылғыны ішімдік ішіп қолданбаңыз.</p>
	<p>Бұл құрылғыны дауыл кезінде немесе атмосфералық толқын кезінде пайдаланбаңыз.</p>
	<p>Тазалау үшін газ, ацетон немесе амюль (банан экстракты) қолданбаңыз құрылғыларға немесе оларға пестицид сеппеңіз.</p>
	<p>Құрылғыны 40°C- дан жоғары температурада қолданбаңыз және оны өрттен немесе жабдыққа зақым келтіруден аулақ болу үшін қыздырылған беттер</p>
	<p>5°C-ден төмен температурада майлы материалдар қатты болып, сүрінуін арттырады</p>
	<p>Жүктемелерді 0°C-тан төмен температурада жүктемеңіз, бұл жүктемелерді болдырмайды және оның өмірін қысқарту.</p>
	<p>Өрттен сақтану үшін осы құрылғыны пайдаланған кезде темекі шегуге болмайды.</p>
<p>Бұл құрылғыны тәннің жақын жерлеріне қолданбаңыз.</p>	

ҚАУІПСІЗДІК ШАРАЛАРЫ



Ескерту!

Бұл өнімді 10 минут бойы үзіліссіз қолдануды ұсынамыз.

Ауыр заттарды құрылғыға салбаңыз және қолдарыңыз ылғалды болғанда батареяларды басқаруды ұстаңыз.

Қуысқа жақын жерлерде қолданбаңыз, қатты қолданған кезде көкүрдек. Қажетті қарқындылықты таңдаңыз.

Қуысқа жақын жерлерде қолданбаңыз, қатты қолданған кезде көкүрдек. Қажетті қарқындылықты таңдаңыз.

Ауаны ысытпау үшін, ауаны еш нәрсемен тықпаңыз элементтері.

Құрылғыны тазалау үшін оны суға немесе басқа да еріткішке батырмаңыз.

Дәрілік препаратты қолдану үшін тиісті адаптерді пайдаланыңыз алмастыру мақсаты.



**Шын
мәнінде**

Егер өнімді төмен температурадан ыстық жерге ауыстырсаңыз, бір сағаттан кейін су буының шоғырлануы тоқтап, кейін құрылғыны зақымданудан аулақ болу үшін сүртіңіз.

Әр түрлі батареяларды араластырмаңыз, өйткені бұл құрылғыны зақымдап, батареяның ағып кетуіне немесе өрт.

Құрылғыны қатты бетке түсірмеңіз және оны дұрыс қолданбаңыз.

Құрылғыны пайдалану нұсқаулығында көрсетілген мақсатта ғана пайдаланыңыз. Жоқ осы препаратпен бірге басқа да емдік құралдарды пайдаланыңыз.

Электр қуаты болмаған кезде тұтқаны алып тастаңыз және барлық басқару элементтерін сөндіріңіз.

Егер құрылғы жұмыс істегенде қандай да бір ерекше белгілер немесе ақаулар байқасаңыз, дереу сөндіріңіз қоректендіруді тоқтатыңыз.

Егер қоректендіру желісі бұзылған болса, оны өндіруші ауыстыруы тиіс, рұқсат етілген нүкте Қауіпті болдырмау үшін қызмет көрсетуші немесе ұқсас білікті тұлға.

Электр тогының шығуын болдырмау үшін ылғалды жерде қолданбаңыз.

Егер сіз осы құрылғыны қолданған кезде аса ыңғайың келсе, оны дереу сөндіріңіз және оны пайдалануды тоқтатыңыз.

Қолданғаннан кейін массаждың ұшын алып тастаңыз және құрылғыны қауіпсіз жерге қойыңыз.

БАРЛЫҚ КОМПОНЕНТТЕРДІҢ АТАУЫ МЕН ҚЫЗМЕТІ

Құрылымы



Массаж ұштары



Дөңгелек ұшы
үлкен бұлшықет топтарын уқалау үшін қолданылады



Шанышқы тәрізді ұшы
омыртқаға қолданылады



Штепсель тәрізді ұшы
дененің барлық бөліктерін, соның ішінде омыртқаны уқалауға жарамды



Қол тәрізді ұшы
қолайлы іш пен белге массаж



Шар тәрізді ұшы
буындарды уқалауға және тіндерге терең енуге жарамды



Тегіс ұшы
аяқ пен қол үшін қолданылады



Ескерту

- ▶ Өнімге ауыр заттарды қоймаңыз.
- ▶ Аяқ өнімге бас салмаңыз.
- ▶ Қолданғаннан кейін құрылғыны сөндіріңіз балалардың қол жеткізе алмайтын қауіпсіз жерге апарыңыз.

БАРЛЫҚ КОМПОНЕНТТЕРДІҢ АТЫ МЕН ФУНКЦИЯЛАРЫ

Басқару панелі



Пайдаланушы нұсқаулығы:

1. Батарея зарядталғанына көз жеткізіңіз. Батареяны құрылғыға жалғап, оны түзетіңіз.
2. Таңдалған ұшты құрылғыға бекітіңіз.
3. Құрылғыны қосу үшін батареяның төменгі жағындағы қосқышты ҚОСУ күйіне сырғытыңыз.
4. Содан кейін бірінші іске қосу деңгейін белсендіру үшін басқару тақтасындағы START/STOP түймесін басыңыз құрылғылар. "+" немесе "-" түймесін кезекпен басу арқылы сіз жұмыс деңгейлерін 1-ден 30-ға дейін, ал сәйкес деңгей мәні дисплейдің сол жағында көрсетіледі.
5. Құрылғыны өшіру үшін батареяның төменгі жағындағы қосқышты OFF күйіне сырғытыңыз.

Ұсыныстар:

Құрылғыны дененің ұсталатын кез келген бөлігінде 60 секундтан артық пайдаланбаңыз. Құрылғыны ұзақ уақыт пайдаланбаңыз. жарты сағаттан артық. Содан кейін құрылғы қызып кетпеуі үшін үзіліс жасаңыз.

Қону:

- 1 Батареяны толық зарядтау үшін сізге 4 сағатқа дейін қажет.
2. Қуат көзін батареяға қосыңыз және 220 В желісіне қосыңыз.
3. Бейнебетте ағымдағы батарея деңгейі көрсетіледі.
4. Батарея толық зарядталғанда, индикатор шамы жыпылықтауын тоқтатады.
5. Аккумуляторды кез келген қалған зарядпен зарядтауға болады.
6. Индикатор шамы қызыл жанған кезде батареяны толық зарядсыздандыру ұсынылмайды көрсеткіш.

БАРЛЫҚ КОМПОНЕНТТЕРДІҢ АТЫ МЕН ФУНКЦИЯЛАРЫ



Ескерту

- ▶ Тоқтамай қуат түймесін баспаңыз. Қайта қосу алдында 3 секунд күтіңіз құрылғыны қосу.
- ▶ Жарақат алмау үшін пайдалану кезінде ешқашан қолыңызды бұл өнімнің ашық бөліктеріне қоймаңыз.
- ▶ Балалар мен үй жануарларын осы құрылғыдан алыс ұстаңыз.
- ▶ Басқару панеліне суды немесе басқа сұйықтықтарды төгіп алмаңыз.

ОРНАТУ



- ▶ Батареяны құрылғының тесігіне салыңыз. Сырт еткен дыбыс естілгенше оның мықтап бекітілгеніне көз жеткізіңіз. Блоктың мықтап бекітілгеніне көз жеткізу үшін оны тартыңыз.
- ▶ Массаж басын орнату үшін құрылғыны өшіріңіз, бастың дөңес бөлігін қолмен массаж жасайтын құрылғының тесігімен туралаңыз, баяу енгізіңіз және бәрі мықтап бекітілгеніне көз жеткізіңіз.



Ескерту

- ▶ Жұмысты бастамас бұрын батарея мен массаж басының дұрыс зарядталғанына көз жеткізіңіз енгізілген және бекітілген.
- ▶ Батареяны шығарып алу үшін батарея блогын ауыстыру түймесін басып, оны тартып шығарыңыз.

ПАЙДАЛАНУШЫ НҰСҚАУЛЫҒЫ

АЛДЫН АЛА ТЕКСЕРУ

- ▶ Қолданар алдында құрылғыны мұқият тексеріңіз.
- ▶ Бірінші рет қолданар алдында батареяның толық зарядталғанына көз жеткізіңіз. Ол үшін құрылғыны зарядтағышта 6 сағат бойы ұстаңыз. Батареяны құрылғыға жалғанған кезде зарядтауға болады массажер немесе одан ажыратылған кезде.
- ▶ Батареяда индикатор шамы бар. Батарея қуаты қосулы кезде, бірақ құрылғы жұмыс істемейді, индикатор ақ. Құрылғы қосылған кезде индикатор жасыл болып жанады. Батарея индикаторы қызыл болып жанса, бұл батарея деңгейінің төмен екенін білдіреді 20%-дан төмен түсті. Құрылғы зарядтау керек екенін осылай айтады. Егер дисплейде болса «E1» пайда болады, бұл батарея зарядының аз екенін білдіреді және мұны істеуді еске салады зарядтаңыз. Қуат қосулы кезде экранда ешқандай ақпарат көрсетілмесе, бұл дегенді білдіреді батарея зақымдалған. Қызметке хабарласыңыз.



Ескерту

- ▶ Бұл массажер зарядталып жатқанда қосылмайды және жұмыс істемейді.
- ▶ Өнім қызып кетуден және қызып кетуден сақтайтын қорғаныс құралдарымен жабдықталған зарядтау. Батареяны жақсырақ қорғау үшін зарядтау шегі бар.
- ▶ Батареяның күйін жақсарту үшін батарея зарядын 50%-дан жоғары ұстаңыз.
- ▶ Розеткаға қоспас бұрын, қуат сымының зақымдалуын тексеріңіз.
- ▶ Индикатор зарядтау кезінде жыпылықтайды және батарея толық зарядталған кезде жыпылықтауын тоқтатады.



Ескерту

- ▶ Қолдану кезінде бет массажын ешбір жағдайда қолданбаңыз.



Ескерту

- ▶ Бұл құрылғы қызып кетуден қорғаныспен жабдықталған. Үздіксіз пайдалануға болады бұл қорғаныстың іске қосылуына әкеліп соғады, бұл қуат көзінің автоматты түрде өшірілуіне әкеледі қызып кетудің алдын алу үшін.

ҚҰРЫЛҒЫҢЫЗДЫ САҚТАУ ЖӘНЕ КҮТІМ

ҚҰРЫЛҒЫҒА КҮТІМ БОЙЫНША НҰСҚАУЛАР

ТАЗАЛАУ

- ▶ Тазалау алдында кабельдің розеткаға қосылмағанына көз жеткізіңіз.
- ▶ Өнімнің бетін тазалау үшін жұмсақ шүберекті пайдаланыңыз.
- ▶ Дақтарды кетіру үшін оларды дымқыл, жұмсақ шүберекпен немесе жұмсақ жуғыш затпен сүртіңіз, содан кейін құрғақ шүберекпен сүртіңіз.



Ескерту

- ▶ Ешқашан су қолмен ашаны розеткаға қоспаңыз немесе ажыратпаңыз.
- ▶ Құрылғыны ешқашан сумен шаймаңыз және үстіне суды немесе басқа сұйықтықтарды төгіп алмаңыз.
- ▶ Бензинмен, еріткіштермен және басқа заттармен жанасуын болдырмаңыз өнімге зақым келтіру.

КҮТІМ ЖӘНЕ ҚОЛДАУ

- ▶ Ылғалды ортада, жылу көздерінің жанында немесе жерлерде сақтамаңыз ұшқыш газдардың болуы.
- ▶ Өнім ұзақ уақыт бойы пайдаланылмаса, батареяны шығарып, толық зарядтауды және шаң алмас үшін өнімді қорапқа салыңыз. Егер өнім пайдаланылмаса ұзақ уақыт пайдалансаңыз, зақым келтірмеу үшін батареяны ай сайын зарядтауды ұсынамыз.



Ескерту

- ▶ Құрылғыны тікелей күн сәулесінің астында ұзақ уақыт қалдырмаңыз. Бұл құрылғыны зақымдауы мүмкін.

ПАЙДАЛАНУ НҰСҚАУЛАРЫ

Күнделікті пайдалану кезінде құрылғыда келесі белгілердің бар-жоғын тексеріңіз:

- ▶ Түтін немесе күйік иісі
- ▶ «Қуат» түймесі басылғанда жыпылықтайды
- ▶ Қуат сымы ыстық
- ▶ Басқа ерекше белгілер



КЕЛІСІП!

- ▶ Жоғарыда көрсетілген белгілер пайда болған кезде пайдалануды тоқтатыңыз құрылғының зақымдалуын және ықтимал апаттарды болдырмау үшін.
- ▶ Қуат қосқышын өшіріп, қуат сымын розеткадан ажыратыңыз. Жергілікті дилерге хабарласыңыз жөндеу ақпаратын таратушы.
- ▶ Өнімді өзіңіз жөндеуге немесе бөлшектеуге тырыспаңыз.

ҚҰРЫЛҒЫҢЫЗДЫ САҚТАУ ЖӘНЕ КҮТІМ

жоқ	Белгілер	Ықтимал себептер	Ықтимал шешімдер
1	Пайдалану кезінде шу естіледі.	Бұл қалыпты жағдай және механикалық бөлшектерді пайдаланумен байланысты.	Ешқандай әрекет қажет емес.
		Ішкі бөлігі сынған.	Өкілетті қызмет көрсету орталығына хабарласыңыз.
2	Құрылғы қосылмайды.	Батарея төмен.	Батареяны зарядтап, құрылғыны қайта іске қосыңыз.
		Құрылғы шамадан тыс жүктелген және қызып кетуден қорғау механизмі қуат беруді тоқтатты.	Құрылғыны қайта іске қосу үшін «Қуат» түймесін басыңыз.
		«Қуат» түймесі өшірілген	«Қуат» түймесін басыңыз.
3	Массажер пайдалану кезінде жұмысын тоқтатады.	Батарея төмен.	Батареяны зарядтап, құрылғыны қайта іске қосыңыз.
4	Батарея деңгейін көрсететін жарық диодты артқы жарығы өшірулі.	Батарея қосқышының «ҚОСУ» күйінде екенін тексеріңіз.	Батареядағы қуат түймесін қосыңыз.
		Батарея ұзақ уақыт бойы өшіп тұрса, қолданар алдында оны қайта зарядтауды ұсынамыз.	Батарея ұзақ уақыт бойы өшірілген болса, оны кем дегенде 8 сағат зарядтауға тырысыңыз.
5	Пайдалану кезінде түтін немесе жағымсыз иіс пайда болды.	Құрылғы зақымдалған.	Құрылғыны пайдалануды дереу тоқтатып, уәкілетті қызмет көрсету орталығына хабарласыңыз.
6	Батареяның қызмет ету мерзімі қысқа. Құрылғы зарядталмай жатыр.	Батарея таусылған.	Батареяны жаңасына ауыстырыңыз / Жаңа құрылғыны сұраңыз.

Егер мәселені өзіңіз шеше алмасаңыз, көмек алу үшін дистрибьюторға хабарласыңыз техникалық қолдау алу.

ӨНІМДІҢ СПЕЦИФИКАЦИЯСЫ

Функционалдық ерекшеліктері:

Сенсорлық панелі бар СҚД дисплей
Жұмыс жылдамдығын реттеу
Минутына 3200 соққыға дейін

Техникалық параметрлер:

Номиналды кіріс/шығыс кернеуі: 220В / 16,8В
Жиілік: 50 Гц
Батареяның сыйымдылығы: 2500 мАч, 16,8 В, 15 А
Оңтайлы батареяны зарядтау уақыты: 4 сағат
Оңтайлы пайдалану уақыты: 30 минут
Таза салмағы: 1,1 кг
Өндіруші: Лянчэн округі Лу Сяойи әмбебап дүкені
Өндіріс мекенжайы: №146, Мали Батыс Жаңа ауылы, Гуанху көшесі, Гуанлан, Шэньчжэнь, Қытай Қытайда жасалған

Құрылғыңыздың шығарылған күнін табу үшін жапсырмадағы сериялық нөмірін тексеріңіз өнімдегі сәйкестендіру белгісі. Сериялық нөмір 10 таңбадан тұрады. 7 және 8 белгілері айды, ал 9-шы және 10-шы таңбалар – құрылғының шығарылған жылын білдіреді.

ӨНДІРУШІДІҢ ҚЫЗМЕТІН, ЖАБДЫҚТЫ МЕН СИПАТТАМАЛАРЫН ӨЗГЕРТУГЕ ҚҰҚЫҒЫ БАР.
ӨНДІРІСІҢІЗДІ ЖЕТІЛДІРУ ҮШІН ЖАБДЫҚ.

ТЕХНИКАЛЫҚ АСПЕКТИЛЕРДІҢ ӨЗГЕРІСТЕРІ ҮЗГІЛІ БОЛАДЫ.



W H A L T I M A