



WHALTIMA

Ръчен масажор

МОДЕЛ: TONGA
РЪКОВОДСТВО
ЗА УПОТРЕБА



2022

Напредъкът в науката и технологиите определено промени живота ни, а грижата за здравето се превърна в активно движение, не само на думи.

TONGA е безжичен мини масажор с минималистичен, стилизиран и прост дизайн. Той е изключително лек и преносим, така че можете да го вземете със себе си навсякъде. TONGA използва съвременна безчеткова технология с високочестотен сачмен мотор, благодарение на което се осигурява дълбокотъканен масаж, който ефективно облекчава мускулните болки, причинени от продължително седене или интензивни тренировки. Масажорът е безшумен и лесен за зареждане, освен това разполага с разнообразни приставки за масаж, управление с един бутон, 30 нива на интензивност и вградена акумулаторна батерия, която позволява безжично използване. TONGA е идеалният масажен инструмент, който ще се превърне във ваш личен масажор след тренировка.

Благодарим ви за закупуването на този продукт. Моля, прочетете тези инструкции преди употреба, за да гарантирате правилния монтаж и употреба. Запазете това ръководство като помощник за справки.







СЪДЪРЖАНИЕ

Предпазни мерки.....	1
Наименование и функция на всеки компонент.....	4
Структура.....	4
Съвети за масаж.....	4
Бутон за управление.....	5
Инструкции за работа с бутон за управление.....	5
Монтиране на масажирания накрайник.....	6
Инструкции за експлоатация.....	7
Първоначална проверка.....	7
Инструкции за експлоатация.....	7
След употреба	8
Съхранение и грижи за устройството.....	8
Инструкции за грижа.....	8
Съвети за употреба.....	8
Откриване на неизправности.....	9
Технически спецификации.....	9

ПРЕДУПРЕЖДЕНИЯ

Предпазни мерки:


- ▶ Преди употреба прочетете внимателно всичко за предпазните мерки, за да гарантирате правилното функциониране на това устройство.
- ▶ Следните предпазни мерки и предупреждения ще ви помогнат да осигурите правилната работа на това устройство.
- ▶ Видовете злополуки, причинени от неправилна употреба, са разделени на ВНИМАНИЕ и Предупреждение. Прочетете всички раздели "ВНИМАНИЕ" и "ПРЕДУПРЕЖДЕНИЕ" по-долу и следвайте всички инструкции.

 ПРЕДУПРЕЖДЕНИЕ!	Неправилната работа може да доведе до нараняване на потребителя.
 ВНИМАНИЕ!	Неправилната употреба може да доведе до нараняване на потребителите или до повреда на устройството.
	 Забранено. Символът вляво показва, че разглобяването от страна на потребителя не е разрешено.
	 Необходимо. Символът вляво показва необходимостта от изключване на захранващия кабел.



ВНИМАНИЕ!

Трябва да се обърне специално внимание на забраната за използването на уреда от деца, лица с увреждания или лица с намалена подвижност, както и използването на уреда в близост до такива лица.

 ПРЕДУПРЕЖДАВАМЕ	<p>Трябва се следи за използването на уреда от деца, лица с увреждания или лица с намалена подвижност, както и използване на уреда в близост до тях. Ако сте с някои от следните състояния или заболявания, е препоръчително да се консултирате с лекар, преди да използвате уреда:</p> <ol style="list-style-type: none">1. Лица с пейсмейкъри или електронни импланти.2. Лица, подложени на медицинско лечение, особено тези, които се чувстват зле.3. Лица със злокачествени тумори, злокачествени абсцеси, сърдечни заболявания или повишено кръвно налягане.4. Лица с увреждания или заболявания на кожата.5. Бременни жени и жени по време на менструация.6. Лица с остеопороза или счупване на гръбначния стълб.7. Лица с висока температура.
---	--

ПРЕДУПРЕЖДЕНИЯ



ЗАБРАНЕНО

Използването на уреда от деца, лица с увреждания или лица с намалена подвижност, както и използване на уреда в близост до такива лица.

Не позволявайте на деца да използват или да си играят с това устройство.

Използването на масажор около главата, врата или сърцето може да бъде фатално.

Масажорът може да се използва за масаж на врата или долната част на гръбначния стълб само под лекарско наблюдение.

Ако захранващият кабел е повреден, незабавно изключете захранването и не използвайте устройството.

За да избегнете неизправности, уверете се, че устройството не е изложено на вода или други течности. Ако устройството попадне във вода или други течности, не го използвайте, не се опитвайте да го разглобявате или ремонтирате сами, изпратете го на оторизиран сервизен център.

За да избегнете нараняване или повреда на устройството, не поставяйте пръстите си, косата си или други части на тялото си около върха на масажора.



НЕ РАЗРУШАВАЙТЕ

Не се опитвайте да ремонтирате или разглобявате устройството сами. Свържете се с официален дилър или сервизна агенция



ЗАБРАНЕНО

Не използвайте устройството непосредствено след хранене, тъй като това може да причини дискомфорт.

Избягвайте да използвате устройството под въздействието на алкохол.

Не използвайте това устройство по време на гръмотевични бури или мълнии.

Не използвайте газ, ацетон или амил (екстракт от банан) за почистване, нито впръскване на инсектициди върху него.

Не използвайте устройството при температури над 40°C и го дръжте далеч от нагорещени повърхности, за да избегнете пожар или повреда на уреда.

При температури под 5°C, смазочните материали стават твърди и увеличават триенето, което не е препоръчително.

Не зареждайте устройството при температури под 0°C, за да избегнете претоварване на батерията и да скъсите живота ѝ.

Не пушете, докато използвате това устройство, за да избегнете пожар.

Не използвайте това устройство върху интимни части на тялото.

ПРЕДУПРЕЖДЕНИЯ



ВНИМАНИЕ!



ПРЕДУПРЕЖДЕНИЕ

Препоръчваме този продукт да се използва непрекъснато в продължение на 10 минути.

Не поставяйте тежки предмети върху устройството и не докосвайте бутоните за управление с мокри ръце.

Не използвайте директно върху областите в близост до костите, интензивната употреба може да доведе до появата на синини. Моля, изберете подходящото ниво на интензивност.

Не покривайте уреда с килими или възглавници по време на употреба, за да избегнете наранявания, причинени от прегряване или пожар.

Не запушвайте отвора за въздух с предмети, за да избегнете прегряване на вътрешните компоненти на устройството.

Не потапяйте във вода или друг разтвор, за да почистите устройството.

Моля, използвайте правилния адаптер или се свържете с вашия дистрибутор или квалифициран специалист за неговата подмяна.

Ако местите продукта от помещение с ниска температура на топло място, изчакайте един час, докато кондензацията спре и след това забършете устройството, за да избегнете евентуални повреди.

Не смесвайте батерии от различни типове, тъй като това може да повреди устройството, да доведе до изтичане на батерията или пожар.

Не изпускайте устройството върху твърда повърхност и не го използвайте по неподходящ начин.

Използвайте уреда само по предназначение, както е описано в инструкциите за експлоатация. Не използвайте други терапевтични уреди заедно с този продукт.

При прекъсване на електрозахранването извадете щепсела от контакта и изключете всички функции за управление.

Ако забележите някакви необичайни симптоми или неизправности по време на работа на устройството, незабавно изключете захранването и прекратете използването му.

Ако захранващият кабел е повреден, той трябва да бъде заменен от производителя, от оторизиран сервизен център, или лице с подходяща квалификация, за да се избегне риск от злополука.

Не използвайте във влажна среда, за да избегнете токов удар.

Ако изпитвате особен дискомфорт, докато използвате това устройство, незабавно изключете захранването и прекратете използването му.

След употреба отстранете масажния накрайник и поставете устройството на безопасно място.

НАИМЕНОВАНИЕ И ФУНКЦИИ НА ВСИЧКИ КОМПОНЕНТИ

Дизайн



Приставки за масаж



Кръглият накрайник се използва за масажирание на по-големи мускулни групи



Върхът на вилицата се поставя върху гръбначния стълб



Накрайник с форма на щепсел, подходящ за масажирание на всички части на тялото, включително гръбначния стълб



Накрайниксформа на ръчка, подходящ за масаж на корема и талията



Кълбовиден накрайник, подходящ за масаж на ставите и дълбоко проникване в тъканите



Плоският накрайник се използва за крайници



ПРЕДУПРЕЖДЕНИЕ

- ▶ Не поставяйте тежки предмети върху продукта.
- ▶ Не поставяйте краката си върху продукта.
- ▶ След употреба изключете уреда и го преместете на безопасно място, недостъпно за деца.

НАИМЕНОВАНИЕ И ФУНКЦИИ НА ВСИЧКИ КОМПОНЕНТИ

Контролен панел



Ръководство за потребителя:

1. Уверете се, че батерията е заредена. Свържете батерията към устройството и я прикрепете. Прикрепете избрания накрайник към устройството.
2. Плъзнете превключвателя в долната част на батерията в положение ON (Включено), за да включите устройството.
3. След това натиснете бутона START/STOP на контролния панел, за да активирате първото ниво на работа на устройство. Когато натиснете последователно бутона "+" или "-", можете да промените нивата на работа от 1 до 30 и съответната стойност на нивото ще се покаже в лявата част на дисплея.
4. За да изключите устройството, плъзнете превключвателя в положение OFF (Изключено) в долната част на батерията.

Препоръки:

Не използвайте устройството за повече от 60 секунди за всяка обработвана част от тялото.

Не използвайте устройството за повече от половин час. След това направете почивка, за да не прегрее устройството.

Зареждане:

1. За пълното зареждане на батерията са необходими до 4 часа.
2. Свържете захранващия блок към акумулаторната батерия и го включете в електрическата мрежа с 220 V.
3. На дисплея ще се покаже текущото ниво на зареждане на батерията.
4. Когато батерията е напълно заредена, индикаторът ще спре да мига.
5. Батерията може да се зарежда при всяко оставащо ниво на заряд.
6. Не е препоръчително да разреждате напълно батерията, когато индикаторът свети в червено.

Индикаторна светлина: В момента на зареждане на акумулатора с батерия, в която се зарежда батерията, е необходимо да се изключат всички елементи, свързани с нея.

НАИМЕНОВАНИЕ И ФУНКЦИИ НА ВСИЧКИ КОМПОНЕНТИ



ПРЕДУПРЕЖДЕНИЕ

- ▶ Не натискайте многократно бутона за захранване. Изчакайте 3 секунди, за да се включи уреда.
- ▶ Никога не поставяйте ръцете си в отворите на този продукт по време на употреба, за да избегнете нараняване.
- ▶ Пазете децата и домашните любимци далеч от този уред.
- ▶ Не разливайте вода или други течности върху контролния панел.

МЕТОД НА ИНСТАЛИРАНЕ



- ▶ Поставете батерията в отвора на устройството. Уверете се, че е здраво закрепен, докато чуete щракване. За да се уверите, че блокът е здраво фиксиран, издърпайте го надолу.
- ▶ За да поставите масажната глава, изключете устройството, подравнете изпъкналата част на главата с отвора на устройството за ръчен масаж, бавно я поставете и се уверете, че всичко е добре закрепено.



ПРЕДУПРЕЖДЕНИЕ

- ▶ Преди да започнете работа, се уверете, че батерията и масажната глава са правилно поставени и закрепени.
- ▶ За да извадите батерията, натиснете и издърпайте бутона за смяна на батерийния блок.

РЪКОВОДСТВО ЗА УПОТРЕБА

ПЪРВОНАЧАЛНА ПРОВЕРКА

- ▶ Проверете внимателно устройството преди употреба.
- ▶ Преди първото използване се уверете, че батерията е напълно заредена. За да направите това, поставете устройството на зарядното устройство за 6 часа. Можете да зареждате батерията, докато тя е свързана към устройството за масаж или когато е изключено от него.
- ▶ Батерията е оборудвана със светлинен индикатор. Когато захранването на батерията е включено, но устройството не работи, индикаторът свети в бяло. Когато устройството е включено, индикаторът светва в зелено. Ако индикаторът на батерията светне в червено, това означава, че нивото на заряд на батерията е спаднало под 20%. Това означава, че устройството трябва да бъде заредено. Ако на дисплея се появи съобщението "E1", това означава, че батерията е разредена и ви напомня да я заредите. Ако при включено захранване на екрана не се показва никаква информация, това означава, че батерията е повредена. Трябва да се обърнете към сервизен център.



ПРЕДУПРЕЖДЕНИЕ

- ▶ Този масажор не се стартира и не работи, докато се зарежда.
- ▶ Продуктът е оборудван с функции за безопасност, които предотвратяват прегряване и прекомерно зареждане. Батерията има ограничение на заряда, за да бъде по-добре защитена.
- ▶ Поддържайте батерията заредена над 50% за по-доброто ѝ съхранение.
- ▶ Преди да включите устройството в контакта, моля, проверете захранващия кабел за повреди.
- ▶ Индикаторът мига по време на зареждането и спира да мига, когато батерията е напълно заредена.



ПРЕДУПРЕЖДЕНИЕ

- ▶ Моля, не използвайте масажора за масаж на лице.



ПРЕДУПРЕЖДЕНИЕ

- ▶ Този уред е оборудван със защита от прегряване. Продължителната употреба може да доведе до активиране на тази защита, което автоматично изключва захранването, за да се предотврати прегряване.

СЪХРАНЕНИЕ И ГРИЖИ ЗА УСТРОЙСТВОТО

ИНСТРУКЦИИ ЗА ГРИЖА ЗА УРЕДА

ПОЧИСТВАНЕ

- ▶ Преди почистване сеуверете, че кабелът не е включен в контакт.
- ▶ Използвайте мека кърпа, за да почистите повърхността на продукта.
- ▶ За да отстраните петната, избършете с влажна, мека кърпа или с нежен почистващ препарат, и след това избършете със суха кърпа.



ПРЕДУПРЕЖДЕНИЕ

- ▶ Никога не свързвайте и не изключвайте щепсела от контакта на смокри ръце.
- ▶ Никога не изплаквайте и не заливайте уреда с вода или други течности.
- ▶ Избягвайте контакт с бензин, разтворители и други вещества, които могат да причинят повреда на продукта.

ГРИЖИ И ПОДКРЕПА

- ▶ Не съхранявайте във влажна среда, в близост до източници на висока температура или където има летливи газове.
- ▶ Ако продуктът не се използва за дълъг период от време, препоръчваме да извадите батерията, да я заредите напълно и да поставите продукта в кутията, за да избегнете попадането на прах. Ако продуктът не се използва за дълъг период от време, препоръчваме да зареждате батерията веднъж месечно, за да избегнете повреда.



ПРЕДУПРЕЖДЕНИЕ

- ▶ Не оставяйте устройството на пряка слънчева светлина за продължителен период от време. Това може да доведе до повреда на устройството.

УКАЗАНИЯ ЗА УПОТРЕБА

При ежедневна употреба, моля, проверявайте устройството за следните признаци:

- ▶ Миризма на дим или изгаряне.
- ▶ Бутонът "Захранване" дали мига при натискане.
- ▶ Захранващият кабел дали не е горещ.
- ▶ Други необичайни признаци.



ВНИМАНИЕ!

- ▶ Моля, прекратете употребата, ако се появят горните признаци, за да избегнете повреда на уреда и евентуални злополуки.
- ▶ Изключете бутона за захранване и изключете захранващия кабел от контакта. Свържете се с вашия местен дистрибутор за информация за ремонт.
- ▶ Не се опитвайте да ремонтирате или разглобявате продукта сами.

СЪХРАНЕНИЕ И ГРИЖИ ЗА УСТРОЙСТВОТО

Nr	Знаци	Възможни причини	Възможни решения
1	По време на работа се чува шум.	Това е нормално и се дължи на използването на механични части.	Не е необходимо да се предприемат действия.
		Вътрешната част е напукана.	Моля, обърнете се към оторизиран сервизен център.
2	Устройството не се включва.	Нисък заряд на батерията.	Заредете батерията и рестартирайте устройството.
		Устройството е претоварено и механизмът за защита от прегряване е прекъснал подаването на енергия.	Натиснете бутона "Power", за да рестартирате устройството.
		Бутонът "Power" е изключен.	Натиснете бутона "Power" (Захранване).
3	Масажорът спира да работи по време на употреба.	Нисък заряд на батерията.	Заредете батерията и рестартирайте устройството.
4	Светодиодната подсветка, показваща нивото на батерията, е изключена.	Проверете дали превключвателят на акумулатора е в положение "ON".	Моля, включете бутона за захранване на батерията.
		Ако батерията е била изключена дълго време, препоръчваме да я заредите преди употреба.	Ако батерията е била изключена дълго време, опитайте се да я заредите за поне 8 часа.
5	По време на работа се появява дим или неприятна миризма.	Устройството е повредено.	Незабавно прекратете използването на уреда и се обърнете към оторизиран сервизен център.
6	Животът на батерията е кратък. Устройството не се зарежда.	Батерията е изтощена.	Моля, заменете батерията с нова / Поискайте устройството да бъде заменено с ново.

Ако не можете да разрешите проблема сами, свържете се с вашия дистрибутор за да получите техническа помощ.

СПЕЦИФИКАЦИЯ НА ПРОДУКТА

Функционални характеристики:

LCD дисплей със сензорен панел

Контрол на скоростта

До 3200 удара в минута

Технически параметри:

Номинално входно/изходно напрежение: 220V / 16.8V

Честота: 50 Hz

Капацитет на батерията: 2500 mAh, 16.8V, 15A

Оптимално време за зареждане на батерията: 4 часа

Оптимално време за използване: 30 минути

Нетно тегло: 1,1 кг

Производител: Окръг Лянчън Лу Сяойи Катедра

Производствен адрес: 146, Mali West New Village, Guanhu Street, Guanlan, Shenzhen, China

Произведено в Китай

За да откриете датата на производство на устройството, проверете серийния номер, който се намира на идентификационния етикет върху корпуса на продукта. Серийният номер се състои от 10 символа. Символите 7. и 8. означават месеца, а символите 9. и 10. означават годината, в която е произведено устройството.

ПРОИЗВОДИТЕЛЯТ ИМА ПРАВО ДА ПРОМЕНЯ ДИЗАЙНА, ОБОРУДВАНЕТО И ХАРАКТЕРИСТИКИТЕ НА ПРОДУКТА С ЦЕЛ ПОДОБРЯВАНЕ НА ПРОИЗВОДСТВОТО МУ.

ПРОМЕНЕТЕ В ТЕХНИЧЕСКИТЕ АСПЕКТИ СА ПОСТОЯННИ.



WHALTIMA