



W H A L T I M A



Aparat profesional
pentru masaj
tip pistol

MODEL: TONGA
MANUAL DE INSTRUCȚIUNI



2022

Progresele în știință și tehnologie ne-au schimbat cu siguranță viața, iar îngrijirea pentru sănătatea a devenit o mișcare activă și nu doar vorbe goale.

TONGA - este un aparat pentru masaj tip pistol, cu un design minimalist, elegant și elegant și simplu. Este foarte ușor și portabil, astfel încât să puteți să-l luați cu dvs. oriunde ați merge. Folosește o tehnologie modernă tehnologie cu bile de înaltă frecvență fără perii, care îi conferă o ofertă un masaj profund al țesuturilor, care ameliorează eficient durerile musculare cauzate de statul îndelungat pe scaun sau de exerciții fizice intense. Aparatul de masaj silențios și ușor de încărcat, are o varietate de capete de masaj, control cu un singur buton, 30 de niveluri de intensitate și control cu un singur buton, 30 de niveluri de intensitate și o baterie reîncărcabilă încorporată. baterie reîncărcabilă, permițând utilizarea fără fir. TONGA este ideal aparat de masaj personal care devine aparatul personal de masaj post-antrenament.

Vă mulțumim pentru achiziționarea acestui produs. Vă rugăm să citiți acest instrucțiuni înainte de utilizare pentru a asigura instalarea și utilizarea corectă. Păstrați acest manual ca un ghid pentru referințe viitoare.







CUPRINS

Precauții	1
Denumirea și funcțiile tuturor componentelor	4
Structura	4
Sfaturi pentru masaj	4
Buton de control	5
Instrucțiuni de utilizare pentru butonul de comandă	5
Montarea vârfului de masaj	6
Instrucțiuni de utilizare	7
Inspekția inițială	7
Instrucțiuni de utilizare	7
După utilizare	8
Depozitarea și îngrijirea dispozitivului	8
Instrucțiuni de îngrijire	8
Sfaturi privind utilizarea	8
Detectarea defecțiunilor	9
Specificații tehnice	9

PRECAUȚII

Precauții


- ▶ Înainte de utilizare, citiți cu atenție tot ceea ce privește precauțiile pentru a vă asigura că buna funcționare a acestui dispozitiv.
- ▶ Următoarele precauții și avertismente vor contribui la asigurarea funcționării corecte a acestui dispozitiv.
- ▶ Tipurile de accidente provocate de o utilizare greșită sunt împărțite în ATENȚIE și ATENȚIE. Citiți toate secțiunile ATENȚIE și PRECAUȚIE de mai jos și urmați toate instrucțiunile din acest document.

 AVERTISMENT!	Operarea necorespunzătoare poate duce la rănirea utilizatorului.
 NOTĂ!	Utilizarea necorespunzătoare poate duce la rănirea utilizatorilor sau deteriorarea dispozitivului.
	 Interzis. Simbolul din stânga indică, că dezamblarea de către utilizator nu este permisă.
	 Necesari. Simbolul din stânga indică necesitatea de a deconectați cablul de alimentare.






NOTĂ!

Trebuie să se acorde o atenție deosebită și utilizarea aparatului de către copii, persoane cu dizabilități sau persoane cu mobilitate redusă, precum și atunci când se utilizează aparatul în apropierea unor astfel de persoane.

 CONTINUARE	<p>Trebuie acordată o atenție deosebită și trebuie monitorizată utilizarea aparatului de către copii, persoanele cu handicap sau persoanele cu mobilitate redusă, precum și atunci când se utilizează aparatul în apropierea unor astfel de persoane. În cazul în care aveți una dintre următoarele afecțiuni se recomandă să consultați un medic înainte de a utiliza aparatul:</p> <ol style="list-style-type: none">1. Persoanele cu stimulatoare cardiace sau implanturi electronice.2. Persoanele care urmează un tratament medical, în special cele care nu se simt bine.3. Persoanele cu tumori maligne, abcese maligne, boli de inimă sau boli cardiace sau cu valori ridicate tensiune arterială.4. Persoanele cu leziuni sau boli de piele.5. Femeile însărcinate și femeile în timpul menstruației.6. Persoanele cu osteoporoză sau fractură a coloanei vertebrale.7. Persoanele cu temperatură ridicată.
--	--

PRECAUȚII

 INTERZIS	Utilizarea aparatului de către copii, persoane cu dizabilități sau persoane cu mobilitate redusă, precum și atunci când se utilizează aparatul în cadrul lor apropierea unor astfel de persoane.
	Nu permiteți copiilor să folosească sau să se joace cu acest dispozitiv.
	Folosirea unui aparat de masaj în jurul capului, gâtului sau inimii poate fi fatală.
	Sub supraveghere medicală, un aparat de masaj poate fi folosit pentru a masa gâtul sau partea inferioară a coloanei vertebrale.
	Dacă cablul de alimentare este deteriorat, întrerupeți imediat alimentarea cu energie electrică și nu utilizați dispozitivul.
	Pentru a evita funcționarea defectuoasă, asigurați-vă că dispozitivul nu este expus la apă sau la alte lichide. Dacă acesta cade în apă sau în alte lichide, nu îl utilizați, nu îl încercați să îl dezamblați sau să îl reparați singur, trimiteți-l la un atelier autorizat centru de service autorizat.
	Pentru a evita rănirea utilizatorilor sau deteriorarea dispozitivului, nu vă puneți degetele părul sau alte părți ale corpului în jurul vârfului dispozitivului de masaj.
 NU DEMOLAȚI	Nu încercați să reparați sau să dezmembrați singur unitatea. Contactați dealerul oficial sau agenția de service.
 INTERZIS	Nu utilizați dispozitivul imediat după masă, deoarece acest lucru poate provoca disconfort.
	Evitați utilizarea dispozitivului sub influența alcoolului.
	Nu utilizați acest dispozitiv în timpul furtunilor sau fulgerelor.
	Nu folosiți gaz, acetonă sau amil (extract de banane) pentru a curăța aparatul și nici nu pulverizați insecticide pe acesta.
	Nu utilizați dispozitivul la temperaturi mai mari de 40°C și păstrați-l la distanță de suprafețelor încălzite pentru a evita incendiile sau deteriorarea aparatului.
	La temperaturi mai mici de 5°C, materialele lubrifiante devin rigide și cresc frecarea.
	Nu încărcăți dispozitivul la temperaturi sub 0°C pentru a evita supraîncărcarea dispozitivului. baterie și scurtarea duratei de viață a acesteia.
	Nu fumați în timpul utilizării acestui dispozitiv pentru a evita incendiile.
Nu utilizați acest dispozitiv pe zonele intime ale corpului.	

PRECAUȚII



ATENȚIE!

Vă recomandăm să utilizați acest produs continuu timp de 10 minute.

Nu așezați obiecte grele pe aparat și nu atingeți butoanele de comandă cu mâinile umede.

Nu folosiți direct pe zonele apropiate de os, utilizarea intensivă poate duce la apariția de vânătăi. Vă rugăm să alegeți nivelul de intensitate adecvat.

Nu acoperiți aparatul cu covoare sau perne în timpul utilizării pentru a evita rănirea cauzate de supraîncălzire sau de incendiu.

Nu astupați orificiul de aerisire cu niciun obiect pentru a evita supraîncălzirea dispozitivului intern componentelor interne.

Pentru a curăța unitatea, nu o scufundați în apă sau în orice alt solvent.

Vă rugăm să folosiți adaptorul corect și să contactați furnizorul sau un specialist calificat pentru a pentru înlocuirea acestuia.

Dacă produsul este mutat de la o temperatură scăzută la un loc cald, așteptați o oră până când produsul este condensarea se oprește și apoi ștergeți dispozitivul pentru a evita posibilele deteriorări.

Nu amestecați baterii de tipuri diferite, deoarece acest lucru poate deteriora dispozitivul, poate provoca scurgeri de baterii sau incendiu.

Nu scăpați dispozitivul pe o suprafață dură și nu îl utilizați într-un mod necorespunzător.

Utilizați aparatul numai în scopul pentru care a fost conceput, așa cum este descris în instrucțiunile de utilizare. Nu utilizați alte dispozitive terapeutice împreună cu acest produs.

Scoateți ștecherul din priză în timpul unei pene de curent și opriți toate comenzile.

Dacă observați simptome anormale sau defecțiuni în timpul funcționării aparatului, opriți imediat aparatul de sursa de alimentare și încetați să o mai utilizați.

În cazul în care cablul de alimentare este deteriorat, acesta trebuie înlocuit de către producător, un centru de service autorizat centru de service sau o persoană cu calificare similară pentru a evita riscurile

Nu utilizați într-un mediu umed pentru a evita scurgerile de energie.

Dacă resimțiți un disconfort deosebit în timpul utilizării acestui dispozitiv, opriți imediat alimentarea și încetați să îl mai utilizați.

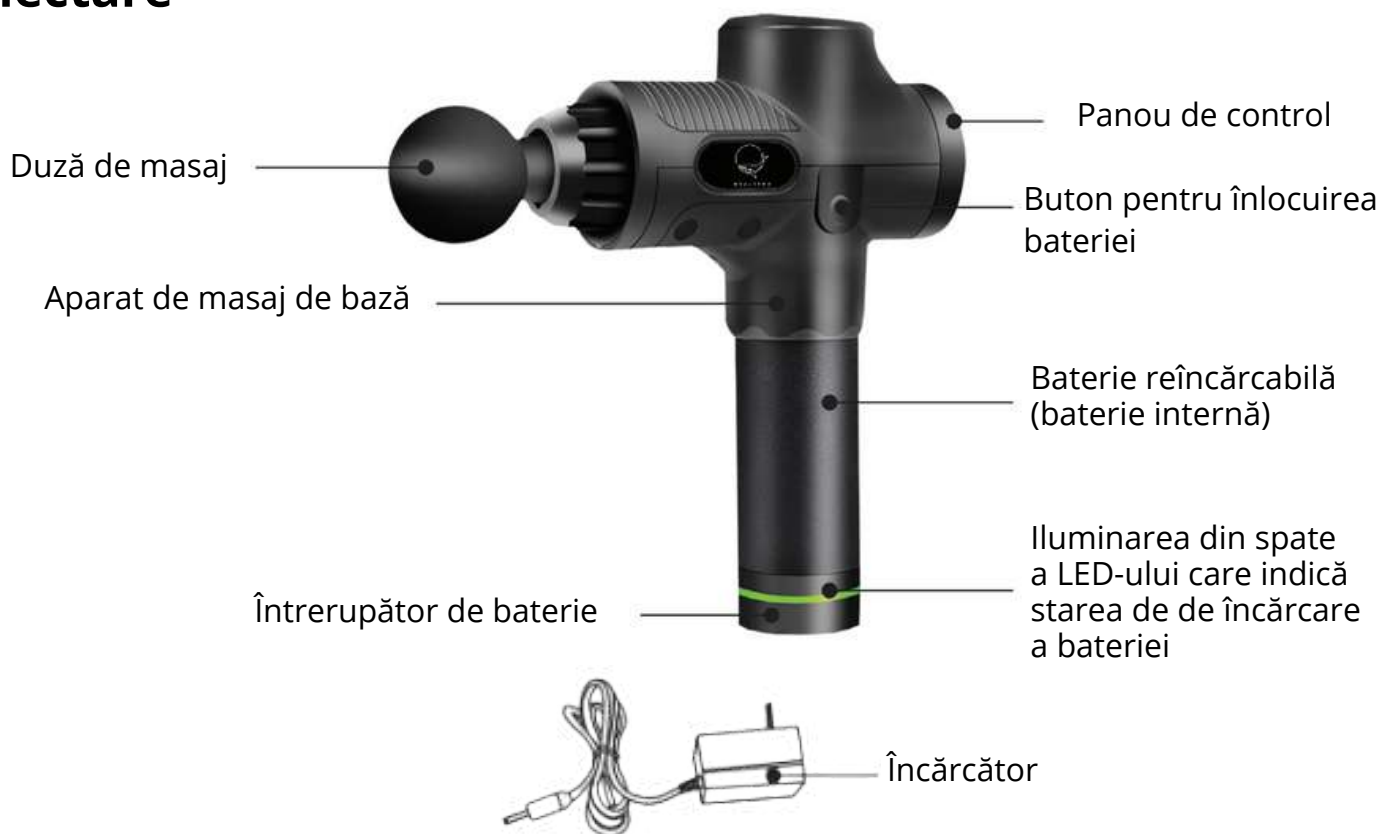
După utilizare, îndepărtați vârful de masaj și puneți dispozitivul într-un loc sigur.



CONTINUARE

Denumirea și funcțiile tuturilor componentelor

Proiectare



Accesorii de masaj



Vârf rotund folosit pentru masarea grupurilor musculare mai mari



Vârful în formă de furculiță este aplicat pe coloana vertebrală



Vârf în formă de dop potrivit pentru masarea tuturilor părților corpului, inclusiv a coloanei vertebrale



Vârf în formă de mână potrivit pentru masarea abdomenului și a taliei



Vârf în formă de bilă, potrivit pentru masajul articulațiilor și pătrunderea profundă în țesuturi



Vârful plat este folosit pentru membre și brațe



AVERTISMENT

- ▶ Nu așezați obiecte grele pe produs.
- ▶ Nu vă puneți picioarele pe produs.
- ▶ După utilizare, opriți aparatul și mutați-l într-un loc sigur, la adăpostul copiilor

Denumirea și funcțiile tuturor componentelor

Panou de control



Manual de utilizare:

1. Asigurați-vă că bateria este încărcată.
2. Conectați bateria la dispozitiv și fixați-o.
3. Atașați vârful selectat la dispozitiv.
3. Glisați comutatorul de pe partea inferioară a bateriei în poziția ON (pornit) pentru a porni dispozitivul.
4. Apoi apăsați butonul START/STOP de pe panoul de control pentru a activa primul nivel de funcționare, dispozitivului. Prin apăsarea pe rând a butonului "+" sau "-", puteți modifica nivelurile de funcționare de la 1 la 30, iar valoarea nivelului corespunzător va fi afișată în partea stângă a afișajului.
5. Pentru a opri aparatul, în partea de jos a bateriei, glisați comutatorul în poziția OFF.

Recomandări:

Nu folosiți dispozitivul mai mult de 60 de secunde pentru fiecare parte a corpului manipulată. Nu utilizați dispozitivul pentru mai mult timp decât o jumătate de oră. Apoi faceți o pauză pentru ca dispozitivul să nu se supraîncălzească.

Încărcare:

1. Aveți nevoie de până la 4 ore pentru a încărca complet bateria.
2. Conectați alimentatorul la acumulator și conectați-l la rețeaua de 220 V.
3. Afișajul va arăta nivelul actual de încărcare a bateriei.
4. Când bateria este complet încărcată, indicatorul luminos va înceta să mai clipească.
5. Bateria poate fi încărcată cu orice nivel de încărcare rămas.
6. Nu se recomandă descărcarea completă a bateriei atunci când indicatorul luminos afișează un indicator roșu luminos.

Denumirea și funcțiile tuturor componentelor

AVERTISMENT



- ▶ Nu apăsați butonul de pornire fără a vă opri. Așteptați 3 secunde înainte de a comuta pornirea aparatului.
- ▶ Nu introduceți niciodată mâinile în părțile deschise ale acestui produs în timpul utilizării pentru a evita rănirea.
- ▶ Țineți copiii și animalele de companie departe de acest aparat.
- ▶ Nu vărsați apă sau alte lichide pe panoul de control.

METODA DE INSTALARE



- ▶ Așezați pachetul de baterii în deschiderea dispozitivului. Asigurați-vă că este bine fixat până când auziți un clic. Pentru a vă asigura că blocul este bine fixat, trageți-l în jos.
- ▶ Pentru a monta capul de masaj, opriți aparatul, aliniați partea convexă a capului cu deschiderea dispozitivului de masaj manual, introduceți-l încet și asigurați-vă că totul este bine montat.



OSTRZEŻENIE

- ▶ Înainte de a începe lucrul, asigurați-vă că pachetul de baterii și capul de masaj sunt corect introduse și fixate corect.
- ▶ Pentru a scoate bateria, apăsați și trageți de butonul de înlocuire a blocului de baterii.

MANUAL DE INSTRUCȚIUNI

INSPECȚIE INIȚIALĂ

- ▶ Verificarea inițială înainte de utilizare.
- ▶ Înainte de prima utilizare, asigurați-vă că bateria este complet încărcată. Pentru a face acest lucru, puneți bateria aparatul pe încărcător timp de 6 ore. Puteți încărca bateria în timp ce aceasta este conectată la aparat pentru dispozitiv de masaj sau când este deconectat de acesta.
- ▶ Bateria este dotată cu un indicator luminos. Atunci când alimentarea bateriei este pornită, dar nu se aprinde dispozitivul nu funcționează, indicatorul se aprinde în alb. Când aparatul este pornit, indicatorul se aprinde în verde. Dacă indicatorul bateriei devine roșu, înseamnă că nivelul de încărcare al bateriei a scăzut sub 20%. Acest lucru indică dispozitivului că trebuie reîncărcat. În cazul în care afișajul mesajul "E1" apare pe afișaj, aceasta înseamnă că bateria este descărcată și vă reamintește să o reîncărcați. Dacă nu se afișează nicio informație pe ecran atunci când este pornit, înseamnă că înseamnă că bateria este defectă. Trebuie să contactați un centru de service



AVERTISMENT

- ▶ Acest aparat de masaj nu pornește și nu funcționează în timpul încărcării.
- ▶ Produsul este echipat cu caracteristici de siguranță care previn supraîncălzirea și excesul de încărcare excesivă. Bateria are o limită de încărcare pentru a o proteja mai bine.
- ▶ Păstrați încărcătura bateriei peste 50% pentru o mai bună sănătate a bateriei.
- ▶ Înainte de a conecta la o priză, verificați dacă cablul de alimentare este deteriorat.
- ▶ Indicatorul clipește în timpul încărcării și încetează să mai clipească atunci când bateria este complet încărcată.



AVERTISMENT

- ▶ Vă rugăm să nu folosiți aparatul de masaj facial în niciun fel în timpul utilizării acestuia.



AVERTISMENT

- ▶ Acest aparat este echipat cu protecție împotriva supraîncălzirii. Utilizarea continuă poate să determine activarea acestei protecții, ceea ce duce la oprirea automată a alimentării cu energie electrică a pentru a preveni supraîncălzirea.

DEPOZITAREA ȘI ÎNGRIJIREA DISPOZITIVULUI

INSTRUCȚIUNI PENTRU ÎNGRIJIREA APARATULUI

CURĂȚARE

- ▶ Înainte de curățare, asigurați-vă că cablul nu este conectat la o priză.
- ▶ Folosiți o cârpă moale pentru a curăța suprafața produsului.
- ▶ Pentru a îndepărta petele, ștergeți cu o cârpă moale și umedă sau cu un detergent delicat, și apoi ștergeți cu o cârpă uscată.



AVERTISMENT

- ▶ Nu conectați sau deconectați niciodată fișa de la priză cu mâinile ude.
- ▶ Nu clătiți niciodată aparatul cu apă și nu turnați apă sau alte lichide pe el.
- ▶ Evitați contactul cu benzină, solvenți și alte substanțe care pot provoca deteriorarea produsului.

ÎNGRIJIRE ȘI SPRIJIN

- ▶ Nu depozitați într-un mediu umed, în apropierea unor surse de temperatură ridicată sau unde există gaze volatile.
- ▶ Dacă produsul nu este utilizat pentru o perioadă lungă de timp, recomandăm scoaterea bateriei, încărcarea completă a acesteia și așezați produsul în cutie pentru a evita acumularea de praf. În cazul în care produsul nu este utilizat pentru o perioadă lungă de timp, vă recomandăm să încărcați bateria la fiecare lună pentru a evita deteriorarea acesteia.



AVERTISMENT

- ▶ Nu lăsați aparatul în lumina directă a soarelui pentru o perioadă lungă de timp. Acest lucru poate duce la deteriorarea dispozitivului.

INSTRUCȚIUNI DE UTILIZARE

În timpul utilizării zilnice, vă rugăm să verificați dacă aparatul prezintă următoarele semne:

- ▶ Fum sau miros de arsură.
- ▶ Butonul "Power" pâlpâie când este apăsat.
- ▶ Cablul de alimentare este fierbinte.
- ▶ Alte semne neobișnuite



NOTĂ!

- ▶ Vă rugăm să întrerupeți utilizarea în cazul în care apar semnele de mai sus pentru a evita deteriorarea aparatului și a unor posibile accidente.
- ▶ Opriți butonul de alimentare și deconectați cablul de alimentare de la priză. Luați legătura cu autoritățile locale distribuitor pentru informații despre reparații.
- ▶ Nu încercați să reparați sau să dezasamblați singur produsul.

DEPOZITAREA ȘI ÎNGRIJIREA DISPOZITIVULUI

Nr	Semne	Cauze posibile	Soluții posibile
1	Se aude zgomot în timpul utilizării.	Acest lucru este normal și rezultă din utilizarea pieselor mecanice.	Nu este necesară nicio acțiune.
		Partea interioară este crăpată.	Vă rugăm să contactați un centru de service autorizat.
2	Dispozitivul nu pornește.	Încărcare redusă a bateriei.	Vă rugăm să reîncărcați bateria și să reporniți dispozitivul.
		Unitatea este suprasolicitată și mecanismul de protecție împotriva supraîncălzirii a întrerupt alimentarea cu energie.	Apăsați butonul "Power" pentru a reporni dispozitivul.
		Butonul "Power" este dezactivat.	Apăsați butonul "Power".
3	Aparatul de masaj nu mai funcționează în timpul utilizării.	Încărcare redusă a bateriei.	Vă rugăm să reîncărcați bateria și să reporniți dispozitivul.
4	Lumina de fundal a LED-ului care indică nivelul bateriei este oprită.	Verificați dacă întrerupătorul bateriei este în poziția "ON".	Vă rugăm să porniți butonul de alimentare de pe baterie.
		Dacă bateria este oprită pentru o perioadă lungă de timp, vă recomandăm să o reîncărcați înainte de utilizare.	Dacă bateria a fost oprită pentru o perioadă lungă de timp, încercați să o încărcați timp de cel puțin 8 ore.
5	A apărut fum sau un miros neplăcut în timpul utilizării.	Dispozitivul este defect.	Înterupeți imediat utilizarea aparatului și contactați un centru de service autorizat.
6	Durata de viață a bateriei este scurtă. Dispozitivul nu se încarcă.	Bateria este epuizată.	Vă rugăm să înlocuiți bateria cu una nouă / Solicitați înlocuirea unității cu una nouă.

Dacă nu puteți rezolva singur problema, vă rugăm să contactați distribuitorul dvs. pentru obține asistență tehnică.

SPECIFICAȚII TEHNICE ALE APARATULUI

Caracteristici funcționale:

Afișaj LCD cu panou tactil

Controlul vitezei

Până la 3200 de lovituri pe minut

Parametrii tehnici:

Tensiunea nominală de intrare/ieșire: 220V / 16,8V

Frecvență: 50 Hz

Capacitatea bateriei: 2500 mAh, 16.8V, 15A

Timpul optim de încărcare a bateriei: 4 ore

Timpul optim de utilizare: 30 de minute

Greutate netă: 1,1 kg Producător: Liancheng County Lu Xiaoyi Departmentstore

Adresa de fabricație: Nr. 146, Mali West New Village, Guanhu Street, Guanlan, Shenzhen, China. Fabricat în China

Pentru a afla data de fabricație a dispozitivului, verificați numărul de serie care se găsește pe eticheta de identificare de pe carcasa produsului. Numărul de serie este format din 10 caractere. Caracterele 7. și 8.reprezintă luna, iar caracterele 9. și 10. reprezintă anul în care a fost fabricat dispozitivul.

PRODUCĂTORUL ARE DREPTUL DE A MODIFICA DESIGNUL, ECHIPAMENTUL ȘI CARACTERISTICILE PRODUSULUI. DISPOZITIVULUI PENTRU A ÎMBUNĂȚĂȚI PRODUCȚIA ACESTUIA.

SCHIMBĂRILE ÎN CEEA CE PRIVEȘTE ASPECTELE TEHNICE SUNT CONSTANTE.



W H A L T I M A