



W H A L T I M A



MASSAJ
OYOQLAR
UCHUN

Uslub: MOA

FOYDALANUVCHI QO'YILMA



Ushbu mahsulotni xarid qilganingiz uchun tashakkur.

Iltimos, ishlatishdan oldin ushbu YO'LLANISH YO'LLANISHINI diqqat bilan o'qing.

To'g'ri foydalanish uchun zarur bo'lgan ehtiyot choralarini o'qish va tushunish uchun ayniqsa ehtiyot bo'ling. to'g'ri foydalanish. Ushbu FOYDALANISH QO'LLANMASI kelajakda foydalanish uchun xavfsiz joyda saqlanishi kerak.







MAZMUNI

EHTIYOT CHORALARI.....	1
HAR BIR QISMNING NIMI VA MAQSADI.....	3
TASHQI TUZILISH.....	3
BOSHQARUV PANELI.....	4
BOSHQARUV PANELI FUNKTSIYASI.....	5
QO'LLANISH USULI.....	5
ISHLATISHDAN OLDIN TAYYORGARLIK.....	6
FOYDALANISHDAN KEYIN.....	6
TOZALASH VA XIZMAT.....	7
XIZMAT.....	7
MUAMMOLARNI BARTARAF QILISH.....	8
TEXNIK XUSUSIYATLAR.....	8

EHTIYOT CHORALARI




EHTIYOT CHORALARI

- ▶ Ishlatishdan oldin bo'limni diqqat bilan o'qing To'g'ri ishlashini ta'minlash uchun OGOHLANTIRISH.
- ▶ Quyidagi "Ehtiyot choralari" ushbu mahsulotdan to'g'ri foydalanishga yordam beradi.
- ▶ Xavf darajasini va zararni aniq ko'rsatish uchun sodir bo'lgan baxtsiz hodisalar sinflari "OGOHLANTIRISH" va "DIQQAT" deb tasniflanadi, quyidagi ko'rsatmalarga qat'iy rioya qilish kerak:

 OGOHLANTIRISH	Noto'g'ri foydalanish foydalanuvchilarga zarar etkazishi mumkin.
 OGOHLANTIRISH	Noto'g'ri foydalanish foydalanuvchining shikastlanishiga yoki mahsulotning shikastlanishiga olib kelishi mumkin.
	 Taqiqlangan. Chapdagi belgi o'z-o'zidan demontaj qilish mumkin emasligini anglatadi.
	 Majburiy haqida. Chapdagi belgi foydalanishdan keyin quvvat simini elektrdan uzib qo'yish kerakligini bildiradi.

OGOHLANTIRISH


Mahsulot bolalar, nogironlar yoki nogironlar tomonidan yoki ularning yonida ishlatilganda ehtiyotkorlik bilan nazorat qilinishi kerak.


 BUNGA ISHONCH HOSIL QILING	Agar siz quyidagi shartlardan birortasiga duch kelsangiz, buni qilish tavsiya etiladi Ishlatishdan oldin shifokor bilan maslahatlashing: 1. Yurak stimulyatori yoki elektron qurilmalar (implantlar) o'rnatgan odamlar, 2. Tibbiy muolajadan o'tayotganlar, ayniqsa, o'zini yaxshi his etmayotganlar, 3. Xatarli o'smalar, malign xo'ppozlar, yurak kasalliklari yoki yuqori qon bosimi bo'lgan odamlar, 4. Teri shikastlanishi yoki teri kasalliklari bo'lgan odamlar, 5. Homilador va hayzli ayollar, 6. Osteoporoz yoki orqa miya sinishi bilan og'rikan odamlar, 7. Yuqori isitmasi bo'lgan odamlar.
 TAQIQLANGAN	Aqli zaif bolalar mahsulotdan nazorat ostida foydalanishlari kerak.
	Bolalarga ushbu mahsulotdan foydalanish yoki o'ynashga ruxsat bermang.
	Bir vaqtning o'zida bir nechta odamning mahsulotdan foydalanishiga yo'l qo'ymang.
	Elektr simini shikastlamang, ushlang, haddan tashqari egmang, kuch bilan tortmang, buramangiz yoki bog'lamang.
	Elektr kabeli shikastlangan bo'lsa, mahsulotni ishlatmang.
Foydalanuvchiga shikast yetkazmaslik yoki mahsulotga zarar yetkazmaslik uchun barmoqlar, soch yoki boshqa tana qismlarini nozul yaqiniga qo'ymang.	
 DEMONTAJ QILMANG	Kompaniyamiz tomonidan tayinlangan xizmat ko'rsatish xodimlaridan boshqa hech kim ushbu mahsulotni qismlarga ajratmasligi, texnik xizmat ko'rsatishi yoki rekonstruksiya qilmasligi kerak. Har qanday muammo yuzaga kelsa, darhol mahalliy dileringizga murojaat qiling.

EHTIYOT CHORALARI



OGOHLANTIRISH

 BUNGA ISHONCH HOSIL QILING	Mahsulotni doimiy ravishda 15 daqiqadan ortiq ishlatmang.
	Mahsulotga og'ir narsalarni qo'ymang.
	Qurilmaning standart ish vaqti 15 minut.
	Foydalanish vaqtida foydalanuvchi kuyib ketmasligi va mahsulot yong'inga olib kelmasligi uchun uni adyol yoki yostiq bilan yopmang.
	Shikastlanmaslik uchun mahsulotga qadam qo'ymang.
	Tekshirgichni nam qo'llar bilan ishlatmang.
	Mahsulotni ochiq joyga qo'ymang.
	Tozalash paytida butun mahsulotni suvga yoki boshqa suyuqliklarga botirmang.
	Agar mahsulot sovuq xonadan issiqroq joyga ko'chirilsa, kondensatsiya tufayli noto'g'ri ishlamaslik uchun uni bir soatdan keyin ishlatish tavsiya etiladi.
	Ushbu mahsulotni boshqa terapevtik vositalar bilan birgalikda ishlatmang.
	Agar mahsulot yuqori haroratga sezgir bo'lmagan odamlar tomonidan ishlatilsa, ular oddiy odam bilan birga bo'lishi kerak.
	Ushbu mahsulotni tibbiy maqsadlarda ishlatmang.
	Foydalanish vaqtida biron bir noodatiy holatni (masalan, tutun yoki hid) sezsangiz, mahsulotdan foydalanishni darhol to'xtating.
	Faqat nominal kuchlanishli quvvat adapteridan foydalaning.
	Mahsulotni ishlatishdan oldin uni tekshirib ko'ring va agar biron bir zarar aniqlansa, uni darhol sotuvchiga ta'mirlang.

 TAQIQLAN- GAN	Ovqatdan keyin yarim soat ichida mahsulotni ishlatmang.
	Mahsulot ishlatilayotganda uxlamang.
	Spirтли ichimliklarni iste'mol qilgandan keyin yoki tanadagi biron bir anormallik bo'lsa, mahsulotni ishlatmang.
	Tozalash uchun benzin, kaustik moddalar yoki pestitsid spreylaridan foydalanmang.
	Mahsulotni yonuvchan materiallar yaqiniga qo'ymang.
	Yong'in xavfini oldini olish uchun mahsulotni ishlatish paytida chekmang.

NOMI VA FUNKSIYA HAR BIR KOMPONENT

Tashqi tuzilish



1. Boshqarish paneli
2. Qoplama
3. Quvvat tugmasi (massajning orqa tomonida)
4. Mato qopqog'i (fermuar bilan)
5. Eĝimli asos

NOMI VA FUNKSIYA HAR BIR KOMPONENT

BOSHQARUV PANELI



OGOHLANTIRISH

- ▶ Boshqarish paneliga suv yoki boshqa suyuqliklarni to'kib yubormang.
- ▶ Dasturni chalkashtirib yubormaslik uchun tugmani juda uzoq bosmang.
- ▶ Mahsulotni tik holatda ishlatmang va unga og'ir narsalarni qo'ymang,
- ▶ Mahsulot ustida turmang yoki o'tirmang.
- ▶ Mahsulotni harakatlantirayotganda, elektr shnuridan yoki quvvat simidan tortmang.

NOMI VA FUNKSIYA HAR BIR KOMPONENT

BOSHQARUV PANEL FUNKSIYALARI

Yoqish/o'chirish tugmasi (Power On/Off):

Massajerni ishga tushirish/to'xtatish uchun ushbu tugmani bosing (standart sozlama: past tezlikda avtomatik oyoq va oyoq massaji).

Massaj tezligini sozlash uchun oyoq/oyoq massaji tugmasini bosishingiz yoki mos ravishda isitish funksiyasini yoqish/o'chirish, orqa yorug'lik/o'chirish uchun isitish tugmasini bosishingiz mumkin.

Issiqlik tugmasi (Heat):

Massajer ishlayotganda, isitish funksiyasini yoqish/o'chirish uchun ushbu tugmani bosing.

Oyoq tugmasi (Leg):

Oyoq massaji funksiyasini sozlash uchun ushbu tugmani bosing, siz past, o'rta va yuqori massaj tezligini almashtirishingiz yoki oyoq massajini o'chirish uchun o'chirib qo'yishingiz mumkin.

Oyoq massaj tugmasi (Foot):

Oyoq massaji funktsiyasini sozlash uchun ushbu tugmani bosing, siz past, o'rta va yuqori massaj tezligini almashtirishingiz yoki oyoq massajini o'chirish uchun o'chirib qo'yishingiz mumkin.



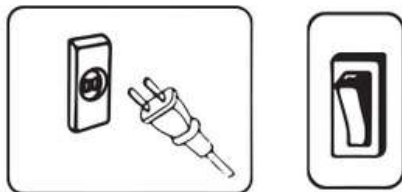
**OGOHLA-
NTIRISH**

- ▶ Massaj paytida elektr uzilib qolsa, quvvatni o'chiring va vilkasini rozetkadan uzing.
- ▶ Mashina ishlayotgan vaqtda shikastlanmaslik uchun qo'l va barmoqlaringizni mashina yoki oyoq bo'shlig'idan uzoqroq tuting.
- ▶ Baxtsiz hodisalar oldini olish uchun bolalar yoki uy hayvonlari mahsulotlar bilan o'ynashiga yo'l qo'ymang.

FOYDALANUVCHI UCHUN QO'LLANMA

ISH BOSHLASHDAN OLDIN TAYYORLASH

- ▶ Massajerni saqlash: Massajni quruq, quyosh nuri tushmaydigan joyda saqlang. Foydalanish paytida shovqinni kamaytirish uchun uning ostiga gilam yoki yumshoq gilam qo'yish tavsiya etiladi.
- ▶ Quvvat simini massaj qurilmasiga ulang va uni elektr rozetkasiga ulang.
- ▶ Sevimli kreslongizga o'tiring va oyoqlaringizni massajerga qo'ying (massajerdan foydalanayotganda o'rnidan turmang).
- ▶ Massajerning orqa tomonidagi quvvat tugmachasini bosing.
- ▶ Siz mukammal massaj burchagini tanlash uchun taglikning moyilligini sozlashingiz mumkin.



OGOHLA-NTIRISH

- ▶ Mahsulotni bosmang yoki unga ortiqcha bosim o'tkazmang dvigatelni sekinlashtiring yoki to'xtating yoki mahsulotga zarar yetkazing.
- ▶ Mahsulotni doimiy ravishda 15 daqiqadan ko'p bo'lmagan holda ishlatishni tavsiya qilamiz.
- ▶ Agar mahsulotdan foydalanish paytida biron bir noqulaylik his qilsangiz, darhol quvvatni o'chiring va qurilmadan foydalanmang.
- ▶ Ba'zi foydalanuvchilar davomida yoki undan keyin oyoqlari qichishadi foydalanish, bu hayajonlanishdan kelib chiqqan normal hodisa aylanish.
- ▶ Masajer isitish funksiyasi bilan jihozlangan, bu issiqlikka haddan tashqari sezgir bo'lgan odamlar tomonidan qayd etilishi kerak.
- ▶ Quvvat simi shikastlangan bo'lsa, shikastlanmaslik uchun uni ishlab chiqaruvchi, uning xizmat ko'rsatish agenti yoki shunga o'xshash malakali shaxs almashtirishi kerak.



OGOHLA-NTIRISH

- ▶ Ulanishdan oldin elektr simining shikastlanmaganligini tekshiring va tekshiring.
- ▶ Elektr toki urmasligi uchun elektr simini nam qo'llar bilan uzming.

FOYDALANGAN KEYIN

- ▶ Boshqaruv panelidagi quvvat tugmasini o'chiring.
- ▶ Elektr vilkasini rozetkadan chiqarib oling.

TOZALASH VA XIZMAT

TA'MIR ISHLARI

TOZALASH

- ▶ Tozalashdan oldin shurning rozetkaga ulanmaganligiga ishonch hosil qiling.
- ▶ Mahsulot yuzasini tozalash uchun yumshoq matodan foydalaning.



OGOHLANTIRISH

- ▶ Vilkasini rozetkadan ho'l qo'l bilan chiqarmang.
- ▶ Suv yuvish mashinasidan foydalanmang, mahsulotning ichki qismiga suv yoki boshqa suyuqliklarni sepmang.
- ▶ Mahsulotni tozalash uchun benzol yoki tiner kabi agressiv tozalash vositalaridan foydalanmang, aks holda qoplama rangi o'chib ketadi, mahsulot yorilib ketadi yoki yorilib ketadi.
- ▶ Qoplamani dazmollamang.
- ▶ Agar mahsulot nam bo'lsa, mato qopqog'ini olib tashlamang, lekin uni tabiiy ravishda quringing.

XIZMAT

- ▶ Quvvat o'chirilgan va vilka rozetkadan chiqarilganligiga ishonch hosil qiling.ka.
- ▶ Changni artib oling. Mahsulotni toza va nam joylardan uzoqroq tuting.
- ▶ Agar mahsulot uzoq vaqt ishlatilmasa, uni chang qopqog'i bilan yoping (alohida beriladi).



OGOHLANTIRISH

- ▶ Mahsulotni to'g'ridan-to'g'ri quyosh nuri ostida yoki yuqori haroratli joylarda saqlamang. Bu qoplamaning rangi o'chib ketishiga olib kelishi mumkin.

FOYDALANISH UCHUN MASLAHATLAR

Mahsulotni har kuni ishlatganda, quyidagi alomatlar mavjudligini tekshiring:

- ▶ Kuygan hid.
- ▶ Shnurga teginsangiz, ba'zida quvvat yoqiladi va ba'zida o'chadi.
- ▶ Elektr shnuri qizib ketadi.
- ▶ Boshqa qoidabuzarliklar.



OGOHLANTIRISH

- ▶ Agar yuqoridagi anormalliklardan biri yuzaga kelsa, baxtsiz hodisani oldini olish uchun foydalanishni to'xtating.
- ▶ Quvvatni o'chiring va vilkasini rozetkadan chiqarib oling, mahalliy dileringizga murojaat qiling yoki biz bilan bog'laning.
- ▶ Qurilmani o'zingiz qismlarga ajratmang yoki ta'mirlamang.

MUAMMOLARNI BARTARAF QILISH

No	Belgilar	Mumkin sabablar	Mumkin yechim
1	Yuklash amalga oshmadi	Shnur rozetkaga ulanmagan	Qor bo'rini qo'llab-quvvatlaydi
		Quvvat tugmasi o'chirilgan	Cheklovchini istisno qilish
2	Foydalanish vaqtida shovqin eshitaladi	Qurilma juda uzoq vaqt ishlamoqda	Otklyuchite pitanie va podojdite chas
3	Tashqi panel issiq	Qurilma juda uzoq vaqt ishlamoqda	Massajni istisno qiling va polchasani qo'llab-quvvatlang

Agar yuqoridagi narsalarni tekshirgandan so'ng g'ayritabiiy ko'rsatkichlar paydo bo'lsa, vakolatli xizmat muhandisidan yordam olish uchun mahalliy dileringizga murojaat qiling.

TEXNIK XUSUSIYATLAR

Texnik parametrlar:

Qurilma nomi: oyoq va oyoq massajchisi

Tovar: WHALTIMA

Model: Bora-Bora

Nominal kuchlanish: 220-240V ~

Nominal chastota: 50/60 Hz

Nominal quvvat: 40 Vt

Ishlab chiqaruvchi: Shanxay Rongtai HEALTH TECHNOLOGY CORPORATION LIMITED

Manzil: Xitoy, No. 1226 Zhufeng Road, Quingqu, Shanxay

Qurilmaning ishlab chiqarilgan sanasini topish uchun qurilmaning mahsulot qutisidagi identifikatsiya yorlig'ida joylashgan seriya raqamini tekshiring. Seriya raqami 10 ta belgidan iborat. 7 va 8-belgilar oyni, 9 va 10-belgilar esa qurilma ishlab chiqarilgan yilni bildiradi.

ISHLAB CHIQUVCHI ISHLAB CHIQUVISHNI YAXSHILASH UCHUN QURILMANING DIZAYNI, JIHOZLARI VA XUSUSIYATLARINI O'ZGARTIRISH HUQUQIGA EGA.



W H A L T I M A