



W H A L T I M A



МАССАЖ АЯҚТАР ҮШІН

МОДЕЛЬ: МОА
ПАЙДАЛАНУШЫ
НҰСҚАУЛЫҒЫ



Бұл өнімді сатып алғаныңызға рахмет.

Қолданар алдында осы НҰСҚАУЛЫҚТЫ мұқият оқып шығыңыз.

Дұрыс пайдалану үшін қажетті сақтық шараларын оқып, түсіну үшін әсіресе мұқият болыңыз дұрыс пайдалану. Осы ПАЙДАЛАНУ НҰСҚАУЛЫҒЫН қауіпсіз жерде сақтаңыз. болашақта пайдалану үшін сәйкес келеді.

МАЗМҰНЫ

САҚТЫҚ ШАРАЛАРЫ.....	1
ӘР БӨЛІКТІҢ АТЫ ЖӘНЕ МАҚСАТЫС.....	3
СЫРТҚЫ ҚҰРЫЛЫМ.....	3
БАСҚАРУ ПАНЕЛІ.....	4
БАСҚАРУ ПАНЕЛІНІҢ ФУНКЦИЯСЫ.....	5
ҚОЛДАНУ ӘДІСІ.....	5
ҚОЛДАНАР АЛДЫҢДА ДАЙЫҢДЫҚ.....	6
ҚОЛДАНҒАННАН КЕЙІН.....	6
ТАЗАЛАУ ЖӘНЕ ҚЫЗМЕТ КӨРСЕТУ.....	7
ТЕХНИКАЛЫҚ ҚЫЗМЕТ КӨРСЕТУ.....	7
АҚАУЛЫҚ СЕБЕБІН ІЗДЕУ ЖӘНЕ ТҮЗЕТУ.....	8
ТЕХНИКАЛЫҚ СИПАТТАМАЛАР.....	8







САҚТЫҚ ШАРАЛАРЫ

САҚТЫҚ ШАРАЛАРЫ

► Қолданар алдында бөлімді мұқият оқып шығыңыз «ЕСКЕРТУ» дұрыс жұмыс істеуін қамтамасыз ету үшін.

► Келесі «Сақтық шаралары» бұл өнімді дұрыс пайдалануға көмектеседі.

► Қауіпті және зақымдану дәрежесін нақты көрсету үшін, туындаған жазатайым оқиғалардың сыныптары «ЕСКЕРТУ» ретінде жіктеледі, төмендегідей белгіленген нұсқауларды қатаң сақтау керек:

 ЕСКЕРТУ	Дұрыс пайдаланбау пайдаланушыларға зиян келтіруі мүмкін.
 ЕСКЕРТУ	Дұрыс пайдаланбау пайдаланушыға зақым келтіруі немесе өнімді зақымдауы мүмкін.
	 Тыйым салынған. Сол жақтағы белгі өзін-өзі бөлшектеуге рұқсат етілмейтінін білдіреді.
	 Міндетті туралы. Сол жақтағы таңба пайдаланудан кейін қуат сымын ажырату керектігін білдіреді.

ЕСКЕРТУ


Өнімді балалар, мүгедектер немесе мүгедектер пайдаланған кезде мұқият қадағалау керек.

 БҰҒАН КӨЗ ЖЕТКІЗІҢІЗ	Егер сіз төмендегі жағдайлардың кез келгенінен зардап шексеңіз, сізге ұсынылады Қолданар алдында дәрігермен кеңесіңіз: 1. кардиостимулятор немесе электронды құрылғылар (имплантаттар) орнатқан адамдар, 2. емделіп жатқан адамдар, әсіресе өзін нашар сезінгендер, 3. қатерлі ісік, қатерлі абсцесс, жүрек ауруы немесе қан қысымы жоғары адамдар, 4. Тері зақымдалған немесе тері аурулары бар адамдар, 5. Жүкті және етеккірі бар әйелдер, 6. Остеопорозбен немесе омыртқаның сынуымен ауыратын адамдар, 7. Дене қызуы жоғары адамдар.
 ТЫЙЫМ САЛЫНҒАН	Ақыл-ойы бұзылған балалар өнімді бақылауда пайдалануы керек.
	Балаларға бұл өнімді пайдалануға немесе ойнауға рұқсат бермеңіз.
	Өнімді бір уақытта бірнеше адамға пайдалануға рұқсат бермеңіз.
	Қуат сымына зақым келтірмеңіз, ұстамаңыз, шамадан тыс майыстырмаңыз, күшпен тартпаңыз, бұрамаңыз немесе байламаңыз.
	Қуат сымы зақымдалған болса, өнімді пайдаланбаңыз.
	Пайдаланушыға зақым келтірмеу немесе өнімге зақым келтірмеу үшін саусақтарды, шашты немесе басқа дене бөліктерін саптаманың жанына қоймаңыз.
 БӨЛШЕКТЕМЕҢІЗ	Біздің компания тағайындаған қызмет көрсету персоналынан басқа ешкім бұл өнімді бөлшектеуге, жөндеуге немесе қайта құруға тиіс емес. Қандай да бір мәселе туындаған жағдайда дереу жергілікті дилерге хабарласыңыз.

САҚТЫҚ ШАРАЛАРЫ




ЕСКЕРТУ

 БҰҒАН КӨЗ ЖЕТКІЗІҢІЗ	Өнімді үздіксіз 15 минуттан артық пайдаланбаңыз.
	Өнімге ауыр заттарды қоймаңыз.
	Құрылғының әдепкі жұмыс уақыты - 15 минут.
	Пайдаланушы күйіп қалмас үшін және өнімнің өрт шығуына жол бермеу үшін пайдалану кезінде өнімді көрпемен немесе жастықпен жаппаңыз.
	Зақым келтірмеу үшін өнімді баспаңыз.
	Контроллерді дымқыл қолмен пайдаланбаңыз.
	Өнімді ашық жерге қоймаңыз.
	Тазалау кезінде бүкіл өнімді суға немесе басқа сұйықтықтарға батырмаңыз.
	Егер өнім суық бөлмеден жылырақ жерге ауыстырылса, конденсацияға байланысты ақауларды болдырмау үшін оны бір сағаттан кейін пайдалану ұсынылады.
	Бұл өнімді басқа емдік құрылғылармен бірге қолданбаңыз.
	Егер өнімді жоғары температураға сезімтал емес адамдар пайдаланса, олармен бірге қалыпты адам болуы керек.
	Бұл өнімді медициналық мақсатта қолданбаңыз.
	Пайдалану кезінде әдеттен тыс жағдайды (мысалы, түтін немесе иіс) байқасаңыз, өнімді пайдалануды дереу тоқтатыңыз.
	Тек номиналды кернеуі бар қуат адаптерін пайдаланыңыз.
	Өнімді қолданар алдында оны тексеріп алыңыз, егер қандай да бір зақымдар табылса, оны дереу дилерге жөндетіңіз.

Электр тогының соғуын болдырмау үшін бұл өнімді ылғалды ортада қолданбаңыз.

Өнімді пайдалану кезінде қандай да бір проблемалар туындаса, оны пайдалануды дереу тоқтатыңыз, содан кейін дәрігермен кеңесіңіз.

Пайдаланғаннан кейін қуатты өшіріңіз.

 ТЫЙЫМ САЛЫНҒАН	Өнімді тамақтанғаннан кейін жарты сағат ішінде қолданбаңыз.
	Өнімді пайдалану кезінде ұйықтамаңыз.
	Алкогольді ішкеннен кейін немесе денеде қандай да бір ауытқулар болған жағдайда өнімді қолданбаңыз.
	Тазалау үшін бензинді, каустикалық заттарды немесе пестицидтерді пайдаланбаңыз.
	Өнімді жанғыш материалдардың жанына қоймаңыз.
	Өрт шығу қаупін болдырмау үшін өнімді пайдалану кезінде темекі шегуге болмайды.

АТЫ ЖӘНЕ ФУНКЦИЯ ӘРБІР КОМПОНЕНТ

ҚҰРЫЛЫС



1. Басқару тақтасы
2. Іс
3. Қуат қосқышы (массажердің артқы жағында)
4. Мата қақпағы (сыдырмамен)
5. Қөлбеу негіз

АТЫ ЖӘНЕ ФУНКЦИЯ ӘРБІР КОМПОНЕНТ

БАСҚАРУ ПАНЕЛІ



ЕСКЕРТУ

- ▶ Басқару панеліне суды немесе басқа сұйықтықтарды төгіп алмаңыз.
- ▶ Бағдарламаны шатастырмау үшін түймені тым ұзақ баспаңыз.
- ▶ Өнімді тік күйде қолданбаңыз және оған ауыр заттарды қоймаңыз.
- ▶ Өнімнің үстінде тұрмаңыз немесе отырмаңыз.
- ▶ Өнімге зақым келтірмеу үшін оны жылжытқанда қуат сымынан немесе қуат сымынан тартпаңыз.

АТЫ ЖӘНЕ ФУНКЦИЯ ЭРБІР КОМПОНЕНТ

БАСҚАРУ ПАНЕЛІНІҢ ФУНКЦИЯЛАРЫ

Қуатты қосу/өшіру түймесі (Power On/Off):

Массажерді іске қосу/тоқтату үшін осы түймені басыңыз (әдепкі параметр: төмен жылдамдықты автоматты аяқ пен аяқ массажы).

Массаж жылдамдығын реттеу үшін аяқ/аяқ массажы түймесін басуға болады немесе қыздыру функциясын қосу/өшіру, артқы жарық/өшіру үшін қыздыру түймесін басыңыз.

Жылыту түймесі (Heat):

Массажер жұмыс істеп тұрған кезде функцияны қосу/өшіру үшін осы түймені басыңыз жылыту.

Аяқ түймесі (Leg):

Аяқ массажы функциясын реттеу үшін осы түймені басыңыз. Массаж жылдамдығын төмен, орташа және жоғары деңгейге ауыстыруға немесе массажды аяқтау үшін оны өшіруге болады.

Аяқ массажының түймесі (Foot):

Аяқ массажы функциясын реттеу үшін осы түймені басыңыз, төмен, орташа және жоғары массаж жылдамдықтары арасында ауысуға немесе аяқ массажын өшіру үшін өшіруге болады.



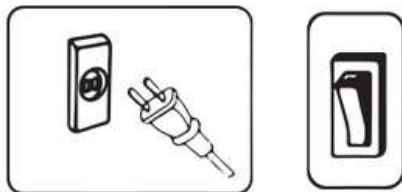
ЕСКЕРТУ

- ▶ Массаж кезінде электр қуаты өшіп қалса, қуатты өшіріңіз және ашаны розеткадан ажыратыңыз.
- ▶ Құрылғы жұмыс істеп тұрғанда, жарақаттанбау үшін қолдарыңыз бен саусақтарыңызды машинадан немесе аяқ аймағынан алшақ ұстаңыз.
- ▶ Жазатайым оқиғаларды болдырмау үшін балаларға немесе үй жануарларына өнімдермен ойнауға рұқсат бермеңіз.

ПАЙДАЛАНУШЫ НҰСҚАУЛЫҒЫ

ЖҰМЫС БАСТАР АЛДЫНДА ДАЙЫНДЫҚ

- ▶ **Массажерді сақтау:** Массажерді құрғақ жерде күн сәулесінен алыс жерде сақтаңыз. Қолдану кезінде шуды азайту үшін астына кілем немесе жұмсақ төсеніш қоюды ұсынамыз.
- ▶ Қуат сымын массажерге қосып, оны электр розеткасына қосыңыз.
- ▶ Өзіңіздің сүйікті креслоңызға отырыңыз және аяғыңызды массажерге қойыңыз (массажерді пайдалану кезінде ТҰРМАЙДЫ).
- ▶ Массажердің артқы жағындағы қуат қосқышын басыңыз.
- ▶ Керемет массаж бұрышын таңдау үшін негіздің еңісін реттеуге болады.



ЕСКЕРТУ

- ▶ Бұйымның үстіне баспаңыз немесе оған шамадан тыс қысым жасамаңыз қозғалтқышты баяулатыңыз немесе тоқтатыңыз немесе өнімді зақымдаңыз.
- ▶ Өнімді 15 минуттан аспайтын үздіксіз пайдалануды ұсынамыз.
- ▶ Өнімді пайдалану кезінде қандай да бір ыңғайсыздықты сезсеңіз, қуатты дереу өшіріп, құрылғыны пайдаланбаңыз.
- ▶ Кейбір пайдаланушылар кезінде немесе одан кейін аяқтар қышуы мүмкін пайдалану, бұл қозудан туындаған қалыпты құбылыс айналым.
- ▶ Массажер қыздыру функциясымен жабдықталған, оны ыстыққа шамадан тыс сезімтал адамдар ескеруі керек.
- ▶ Қуат сымы зақымдалған болса, зақымдануды болдырмау үшін оны өндіруші, оның қызмет көрсету агенті немесе білікті маман ауыстыруы керек.



ЕСКЕРТУ

- ▶ Қосар алдында қуат сымының зақымдалмағанын тексеріп, тексеріңіз.
- ▶ Электр тогының соғуын болдырмас үшін қуат сымын ылғал қолмен суырып алмаңыз.

ПАЙДАЛАНҒАН KEЙІН

- ▶ Басқару тақтасындағы қуат түймесін өшіріңіз.
- ▶ Штепсельді розеткадан суырыңыз.

ТАЗАЛАУ ЖӘНЕ ҚЫЗМЕТ КӨРСЕТУ

ТЕХНИКАЛЫҚ ТЕХНИКАЛЫҚ ЖҰМЫСТАР

ТАЗАЛАУ

- ▶ Тазалау алдында сымның розеткаға қосылмағанына көз жеткізіңіз.
- ▶ Өнімнің бетін тазалау үшін жұмсақ шүберекті пайдаланыңыз.



ЕСКЕРТУ

- ▶ Ашаны су қолмен розеткадан суырмаңыз.
- ▶ Су шайғышты пайдаланбаңыз, өнімнің ішкі жағына су немесе басқа сұйықтықтарды шашпаңыз.
- ▶ Өнімді тазалау үшін бензол немесе еріткіш сияқты агрессивті тазалағыш заттарды пайдаланбаңыз, әйтпесе қаптаманың түсі солып, өнім жарылып немесе тозып кетеді.
- ▶ Қаптауды үтіктемеңіз.
- ▶ Өнім суланса, матаның қақпағын шешпеңіз, бірақ оны табиғи түрде құрғатыңыз.

ҚЫЗМЕТ КӨРСЕТУ

- ▶ Қуаттың өшірілгенін және ашаның розеткадан суырылғанын тексеріңіз.
- ▶ Шаңды сүртіңіз. Өнімді таза және ылғалды жерлерден алыс ұстаңыз.
- ▶ Өнім ұзақ уақыт пайдаланылмайтын болса, оны шаң қақпақпен жабыңыз (бөлек жеткізіледі).



ЕСКЕРТУ

- ▶ Өнімді тікелей күн сәулесі түсетін жерде немесе температурасы жоғары жерлерде сақтамаңыз. Бұл қаптаманың түсінің кетуіне әкелуі мүмкін.

ПАЙДАЛАНУ ҮШІН КЕҢЕСТЕР

Өнімді күнделікті пайдаланған кезде келесі белгілерді тексеріңіз:

- ▶ Күйік иісі.
- ▶ Сымды ұстаған кезде қуат кейде қосылып, кейде өшіп қалады.
- ▶ Қуат сымы қызып кетеді.
- ▶ Басқа бұзушылықтар.



ЕСКЕРТУ

- ▶ Жоғарыда аталған ауытқулардың кез келгені орын алса, апатты болдырмау үшін пайдалануды тоқтатыңыз.
- ▶ Қуатты өшіріп, ашаны розеткадан суырыңыз, жергілікті дилерге хабарласыңыз немесе бізге хабарласыңыз.
- ▶ Өнімді бөлшектемеңіз немесе жөндеуге болмайды.

АҚАУЛЫҚ СЕБЕБІН ІЗДЕУ ЖӘНЕ ТҮЗЕТУ

№	Кейіпкерлер	Ықтимал себептер	Ықтимал шешім
1	Іске қосу сәтсіз аяқталды	Сым розеткаға қосылмаған.	Штепсельді қайта қосыңыз.
		Қуат қосқышы өшірілді.	Коммутаторды қосыңыз.
2	Пайдалану кезінде шу естіледі.	Құрылғы тым ұзақ жұмыс істеп тұр.	Қуатты өшіріп, бір сағат күтіңіз.
3	Сыртқы панель ыстық.	Құрылғы тым ұзақ жұмыс істеп тұр.	Массажерді өшіріп, жарты сағат күтіңіз.

Жоғарыда көрсетілген элементтерді тексергеннен кейін қандай да бір ерекше белгілер пайда болса, уәкілетті қызмет көрсету инженерінен көмек алу үшін жергілікті дилерге хабарласыңыз.

ӨНІМДІҢ СПЕЦИФИКАЦИЯСЫ

Техникалық параметрлері:
Құрылғы атауы: Аяқ массажері
Бренд: WHALTIMA
Үлгі: Моа
Номиналды кернеу: 220-240V~
Номиналды жиілік: 50/60 Гц
Номиналды қуат: 40 Вт

Өндіруші: SHANGHAI RONGTAI HEALTH TECHNOLOGY CORPORATION LIMITED
Орналасқан жері: Қытай, №1226 Жуфэн жолы, Цинцю, Шанхай

Құрылғының шығарылған күнін өнімнің қаптамасындағы сәйкестендіру жапсырмасында орналасқан сериялық нөмірден табуға болады. Сериялық нөмір 10 саннан тұрады. Жетінші және сегізінші цифрлар айды, ал тоғызыншы және оныншы цифрлар өнімнің шығарылған жылын көрсетеді.

ӨНДІРУШІ ӨНІМДЕРДІ ЖЕТІЛДІРУ БӨЛІГІ РЕТІНДЕ ӨНІМДІҢ ДИЗАЙНЫН, КОНФИГУРАЦИЯСЫН ЖӘНЕ СИПАТТАМАЛАРЫН ӨЗГЕРТУГЕ ҚҰҚЫҒЫ БАР.



W H A L T I M A