



W H A L T I M A



MASAŽER ZA NOGE I STOPALA

MODEL: MOA

KORISNIČKI PRIRUČNIK



Hvala što ste kupili ovaj proizvod.

Prije uporabe pažljivo pročitajte ovaj PRIRUČNIK ZA UPORABU.

Posebno pažljivo pročitajte i razumite opis mjera opreza potrebnih za ispravnu uporabu uređaja.

Ovaj PRIRUČNIK ZA UPOTREBU treba čuvati na sigurnom mjestu za buduću upotrebu.







SADRŽAJ

MJERE OPREZA	1
NAZIV I NAMJENA SVAKOG DIJELA	3
Vanjska struktura	3
Upravljačka ploča	4
Korištenje upravljačke ploče	5
KORISNIČKI PRIRUČNIK	5
Priprema prije upotrebe	6
Nakon upotrebe	6
ČIŠĆENJE I ODRŽAVANJE	7
Održavanje.....	7
RJEŠAVANJE PROBLEMA	8
TEHNIČKE SPECIFIKACIJE	8

MJERE OPREZA




MJERE OPREZA

- ▶ Prije uporabe pažljivo pročitajte odjeljak "UPOZORENJE" kako biste osigurali ispravan rad.
- ▶ Sljedeće "Mjere opreza" pomoći će vam da pravilno koristite uređaj.
- ▶ Kako bi se jasno ukazao na stupanj opasnosti i štete, primjeri nezgoda su klasificirani kao "UPOZORENJE" i "OPREZ", treba se strogo pridržavati sljedećih uputa:

 UPOZORENJE	Nepravilna uporaba uređaja može uzrokovati ozljede korisnika.
 PAŽNJA	Nepravilna uporaba uređaja može uzrokovati ozljede korisnika ili oštećenja uređaja.
	 Zabranjeno. Simbol na lijevoj strani znači da nije dopušteno samostalno rastavljanje.
	 Obavezno. Simbol s lijeve strane označava da se kabel za napajanje mora isključiti iz utičnice nakon uporabe.

UPOZORENJE


Uređaj zahtijeva pažljiv nadzor kada ga koriste djeca, osobe s tjelesnim ili mentalnim oštećenjima, kao i kada se koristi u blizini naznačenih osoba.

 UVJERITE SE DA	Prije uporabe preporuča se konzultirati liječnika, osobito u slučaju: 1. osobe koje imaju ugrađene srčane stimulatore ili elektroničke uređaje (implantate), 2. osobe koje su podvrgnute liječenju, posebno one čije je stanje loše, 3. osobe sa zloćudnim tumorima, malignim apscesima, bolestima srca ili visokim krvnim tlakom, 4. osobe s kožnim bolestima ili kožnim lezijama, 5. trudnice i žene u menstruaciji, 6. osobe koje boluju od osteoporozе i/ili osobe koje su imale prijelom kralježnice, 7. osobe s visokom temperaturom.
 ZABRANJENO	Djeca s intelektualnim teškoćama trebaju koristiti uređaj samo pod nadzorom.
	Ne dopustite djeci da sama koriste ili se igraju s uređajem.
	Uređaj ne smije koristiti više od jedne osobe u isto vrijeme.
	Nemojte oštećivati, hvatati, pretjerano savijati, snažno povlačiti, uvrtati ili vezati kabel za napajanje.
	Nemojte koristiti uređaj ako je kabel za napajanje oštećen.
	Držite prste, kosu ili druge dijelove tijela dalje od mlaznice kako biste izbjegli ozljede korisnika ili oštećenje proizvoda.
 NEMOJTE RASTAVLJATI	Nitko osim servisnog osoblja koje odredi naša tvrtka ne smije rastavljati, održavati ili rekonstruirati ovaj proizvod. U slučaju bilo kakvih problema, odmah se obratite svom lokalnom prodavaču.


MJERE OPREZA



UPOZORENJE

 UVJERITE SE	Ne koristite uređaj neprekidno duže od 15 minuta.
	Ne stavljajte teške predmete na uređaj.
	Zadano vrijeme rada uređaja je 15 minuta.
	Ne pokrivajte uređaj dekom ili jastukom dok je u upotrebi kako biste spriječili opekline korisnika i izazivanje požara paljenjem uređaja.
	Ne stajite na uređaj kako biste izbjegli oštećenje.
	Ne dirajte upravljačku ploču mokrim rukama.
	Ne ostavljajte uređaj na otvorenom.
	Nemojte uranjati cijeli uređaj u vodu ili druge tekućine tijekom čišćenja.
	Ako se uređaj premjesti iz hladne prostorije na toplije mjesto, preporučuje se uključiti ga nakon 1 sata kako bi se izbjegao kvar zbog kondenzacije.
	Ne koristite ovaj uređaj u kombinaciji s drugim terapijskim uređajima.
	Ako uređaj koriste osobe koje nisu osjetljive na visoke temperature, cijelo vrijeme mora biti pod nadzorom osobe osjetljive na toplinu.
	Ovaj uređaj se ne smije koristiti u medicinske svrhe.
	Odmah prestanite koristiti uređaj ako se tijekom korištenja pojavi bilo kakva neuobičajena situacija (npr. dim ili neugodan miris).
	Koristite samo adapter za struju s nazivnim naponom.
	Prije uporabe uređaj provjerite, a ako se uoče oštećenja, odmah ga popravite kod prodavatelja.

Nakon upotrebe isključite napajanje.

 ZABRANJENO	Nemojte koristiti uređaj manje od pola sata nakon jela.
	Nemojte spavati dok koristite uređaj.
	Nemojte koristiti uređaj nakon konzumiranja alkohola ili u slučaju bilo kakve bolesti.
	Za čišćenje nemojte koristiti benzin, kaustična sredstva ili sprejeve s pesticidima.
	Nemojte postavljati uređaj blizu zapaljivih materijala.
	Nemojte pušiti dok koristite uređaj kako biste izbjegli rizik od požara.

NAZIV I NAMJENA SVAKOG DIJELA

VANJSKA STRUKTURA



1. Upravljačka ploča
2. Kućište
3. Prekidač za napajanje (na stražnjoj strani masažera)
4. Presvlaka od tkanine (s patentnim zatvaračem)
5. Nagnuto postolje

NAZIV I NAMJENA SVAKOG DIJELA

UPRAVLJAČKA PLOČA



UPOZORENJE

- ▶ Nemojte proljevati vodu ili druge tekućine po upravljačkoj ploči.
- ▶ Ne držite tipku predugo za promjenu programa.
- ▶ Ne koristite uređaj u uspravnom položaju i ne stavljajte na njega teške predmete.
- ▶ Nemojte stajati niti sjediti na uređaju.
- ▶ Prilikom transporta uređaja nemojte ga povlačiti za kabel za napajanje. Ne povlačite uređaj izravno kako ga ne biste oštetili.

NAZIV I NAMJENA SVAKOG DIJELA

KORIŠTENJE UPRAVLJAČKE PLOČE

Tipka za uključivanje/isključivanje:

Pritisnite ovu tipku za pokretanje/zaustavljanje masažera (zadane postavke: mala brzina automatske masaže stopala i nogu).

Pritisnite tipku Noga/Stopala (Leg/Foot) za podešavanje brzine masaže. Pritisnite gumb Heat za uključivanje/isključivanje funkcije grijanja, pozadinsko osvjetljenje će se uključiti/isključiti.

Tipka za grijanje (Heat)

Ako masažer radi, pritisnite ovu tipku za uključivanje/isključivanje funkcije grijanja.

Tipka za noge (Leg):

Pritisnite ovaj gumb za podešavanje funkcije masaže nogu. Brzinu masaže možete promijeniti na nisku, srednju i visoku ili je isključiti kako biste završili masažu.

Tipka za masažu stopala (Foot):

Pritisnite ovu tipku kako biste prilagodili funkciju masaže stopala. Brzinu masaže možete promijeniti na nisku, srednju i visoku ili je isključiti kako biste završili masažu.



UPOZORENJE

- ▶ Ako tijekom masaže nestane struje, isključite i izvucite utikač iz utičnice.
- ▶ Držite ruke i prste podalje od uređaja ili prostora za noge tijekom rada kako biste izbjegli ozljede.
- ▶ Ne dopustite djeci ili kućnim ljubimcima da se igraju s uređajem kako biste izbjegli nezgode.

KORISNIČKI PRIRUČNIK

PRIPREMA PRIJE UPOTREBE

- ▶ Pohrana uređaja: Čuvajte masažer na suhom mjestu daleko od sunčeve svjetlosti. Preporučamo da ispod postavite tepih ili meku prostirku kako biste smanjili buku tijekom uporabe.
- ▶ Spojite kabel za napajanje na masažer i utaknite ga utičnicu.
- ▶ Sjednite u svoju omiljenu stolicu i stavite stopala u masažer (NEMOJTE ustati dok koristite masažer).
- ▶ Pritisnite prekidač napajanja na stražnjoj strani masažera.
- ▶ Možete prilagoditi nagib baze kako biste odabrali savršeni kut masaže.



UPOZORENJE

- ▶ Nemojte stajati po proizvodu niti ga pretjerano pritiskati jer to može usporiti ili zaustaviti motor ili oštetiti uređaj.
- ▶ Preporučamo korištenje uređaja u kontinuitetu ne dulje od 15 minuta.
- ▶ Ako tijekom rada s uređajem osjetite bilo kakvu nelagodu, odmah isključite struju i nemojte koristiti uređaj.
- ▶ Neki korisnici osjećaju svrbež stopala tijekom ili nakon korištenja, što je normalno zbog poticanja cirkulacije.
- ▶ Masažer je opremljen funkcijom grijanja, što bi trebale obratiti pozornost na osobe s pretjeranom osjetljivošću na toplinu.
- ▶ Ako je kabel za napajanje oštećen, mora ga zamijeniti proizvođač, njegov serviser ili osoba sa sličnim kvalifikacijama kako bi se izbjegla oštećenja.



UPOZORENJE

- ▶ Prije spajanja provjerite i uvjerite se da kabel za napajanje nije oštećen.
- ▶ Ne isključujte kabel za napajanje mokrim rukama kako biste izbjegli strujni udar.

NAKON UPOTREBE

- ▶ Isključite gumb za napajanje na upravljačkoj ploči.
- ▶ Izvucite utikač iz utičnice.

ČIŠĆENJE I ODRŽAVANJE

RADOVI ODRŽAVANJA

ČIŠĆENJE

- ▶ Prije čišćenja provjerite da kabel nije spojen u utičnicu.
- ▶ Za čišćenje površine proizvoda koristite meku krpu.



UPOZORENJE

- ▶ Nemojte vaditi utikač iz utičnice mokrim rukama.
- ▶ Nemojte koristiti vodu za pranje, nemojte prskati vodom ili drugim tekućinama unutar proizvoda.
- ▶ Ne koristite agresivna sredstva za čišćenje poput benzina ili razrjeđivača za čišćenje proizvoda, inače će boja kućišta izbledjeti, proizvod će popucati ili izbledjeti.
- ▶ Nemojte glačati presvlake.
- ▶ Ako se uređaj smoči, nemojte skidati platnenu navlaku, već je ostavite da se osuši prirodnim putem.

ODRŽAVANJE

- ▶ Provjerite je li struja isključena i utikač izvučen iz utičnice.
- ▶ Obrišite prašinu. Držite uređaj čistim i podalje od vlažnih mjesta.
- ▶ Ako se uređaj neće koristiti dulje vrijeme, prekrijte ga za zaštitu od prašine (isporučuje se zasebno).



UPOZORENJE

- ▶ Nemojte skladištiti proizvod na izravnoj sunčevoj svjetlosti ili na mjestima s visokim temperaturama. To može uzrokovati blijedenje boje kućišta.

SAVJETI ZA KORIŠTENJE

Tijekom svakodnevne uporabe uređaja provjerite ima li sljedećih znakova oštećenja:

- ▶ Miris spaljenog.
- ▶ Kada dodirnete kabel, napajanje se ponekad uključuje, a ponekad se isključuje.
- ▶ Kabel za napajanje postaje vruć.
- ▶ Ostale nepravilnosti.



UPOZORENJE

- ▶ Ako se pojavi bilo koja od gore navedenih abnormalnosti, prestanite koristiti kako biste izbjegli nesreću.
- ▶ Isključite struju i izvucite utikač iz utičnice, obratite se lokalnom prodavaču ili kontaktirajte nas.
- ▶ Nemojte sami rastavljati ili popravljati uređaj.

RJEŠAVANJE PROBLEMA

№	Simptomi kvara	Mogući uzroci	Moguća rješenja
1	Pokretanje nije uspjelo	Kabel nije uključen u utičnicu.	Ponovno spojite utikač.
		Prekidač napajanja je isključen.	Uključite prekidač.
2	Tijekom korištenja čuje se buka.	Uređaj radi predugo.	Isključite struju i pričekajte sat vremena.
3	Vanjski panel je vruć.	Uređaj radi predugo.	Isključite masažer i pričekajte pola sata.

Ako se nakon provjere gore navedenih pojave bilo kakve neuobičajene indikacije, obratite se svom lokalnom zastupniku za pomoć ovlaštenog serviseru.

TEHNIČKE SPECIFIKACIJE

Tehnički parametri:

Naziv uređaja: Masažer za stopala

Marka proizvođača: WHALTIMA

Model: Moa

Nazivni napon: 220-240V~.

Nazivna frekvencija: 50/60Hz

Nazivna snaga: 40W

Proizvođač: SHANGHAI RONGTAI HEALTH TECHNOLOGY CORPORATION LIMITED

Lokacija: Kina, br. 1226 Zhufeng Road, Qingqu, Šangaj

Datum proizvodnje uređaja može se pronaći u serijskom broju koji se nalazi na identifikacijskoj naljepnici na kućištu proizvoda. Serijski broj sastoji se od 10 znamenki. Sedma i osma znamenka označavaju mjesec, a deveta i deseta znamenka - godinu proizvodnje uređaja.

PROIZVOĐAČ IMA PRAVO NA IZMJENE DIZAJNA, KONFIGURACIJE I KARAKTERISTIKA UREĐAJA U SKLOPU POBOLJŠANJA SVOJIH UREĐAJA.



W H A L T I M A