



W H A L T I M A



**APARAT
DE MASAJ
PENTRU
PICIOARE**

MODEL: MOA

GHIDUL UTILIZATORULUI



Vă mulțumim că ați cumpărat acest produs.

Înainte de punere în funcțiune, citiți cu atenție Ghidul Utilizatorului.

Citiți cu atenție și urmați cu strictețe instrucțiunile pentru o utilizare corectă. Păstrați acest Ghidul al Utilizatorului într-un loc sigur pentru consultări ulterioare.







CUPRINS

PRECAUȚII	1
Denumirea și funcțiile fiecărei părți	3
Structura externă	3
Panou de control	4
Funcțiile panoului de control	5
INSTRUCȚIUNI DE UTILIZARE	5
Pregătirea înainte de utilizare	6
După utilizare	6
CURĂȚARE ȘI ÎNTREȚINERE	7
Întreținere	7
Dacă în timpul utilizării întâlniți următoarele situații	8
SPECIFICAȚII TEHNICE	8

PRECAUȚII

PRECAUȚII




- ▶ Înainte de utilizare, citiți cu atenție secțiunea "AVERTISMENT" pentru a asigura o funcționare corectă.
- ▶ Următoarele "Precauții" vă vor ajuta la utilizarea corectă a acestui produs.
- ▶ Pentru a indica în mod clar gradul de pericol și daune, clasele de accidente cauzate de sunt clasificate ca "AVERTISMENT" și "ATENȚIE", instrucțiunile marcate după cum urmează trebuie respectate cu strictețe:

 AVERTISMENT	Utilizarea incorectă poate cauza rănirea utilizatorilor.
 ATENȚIE!	Utilizarea necorespunzătoare poate cauza rănirea utilizatorului sau deteriorarea produsului.
	 Interzis. Simbolul din stânga înseamnă că auto-demontarea nu este permisă.
	 Despre Obligatoriu. Simbolul din stânga indică faptul că cablul de alimentare trebuie deconectat după utilizare.



AVERTISMENT


Produsul trebuie supravegheat cu atenție atunci când este utilizat de către sau în apropierea copiilor, persoanelor cu handicap sau cu handicap.

 AVEȚI GRIJĂ SĂ	Dacă suferiți de oricare dintre următoarele afecțiuni, vă recomandăm Consultați-vă medicul înainte de utilizare: 1. persoane care au implantat stimuloare cardiace sau dispozitive electronice (implanturi). 2. persoanele care urmează tratament medical, în special cele care nu se simt bine. 3. persoane cu tumori maligne, abcese maligne, boli de inima sau hipertensiune arteriala. 4. Persoanele cu leziuni ale pielii sau boli ale pielii. 5. Femeile însărcinate și care au menstruație. 6. Persoane care suferă de osteoporoză sau fracturi ale coloanei vertebrale. 7. Persoane cu febră mare.
 INTERZIS	Copiii cu dizabilități intelectuale trebuie să utilizeze produsul sub supraveghere. Nu permiteți copiilor să folosească sau să se joace cu acest produs. Nu permiteți mai mult de o persoană să folosească produsul în același timp. Nu deteriorați, prindeți, îndoiți excesiv, trageți, răsuciți sau legați cu forță cablul de alimentare. Nu utilizați produsul dacă cablul de alimentare este deteriorat. Nu așezați degetele, părul sau alte părți ale corpului lângă duză pentru a evita rănirea utilizatorului sau deteriorarea produsului.
 NU DEMONTAȚI	Nimeni, în afară de personalul de service desemnat de compania noastră, nu trebuie să demonteze, să întrețină sau să reconstruiască acest produs. În cazul oricăror probleme, vă rugăm să contactați imediat distribuitorul local.

PRECAUȚII




AVERTISMENT

 AVEȚI GRIJĂ SĂ	Nu utilizați produsul în mod continuu mai mult de 15 minute.
	Nu așezați obiecte grele pe produs.
	Durata implicită de funcționare a dispozitivului este de 15 minute.
	Nu acoperiți produsul cu o pătură sau o pernă în timpul utilizării, pentru a evita ca utilizatorul să se ardă și ca produsul să provoace un incendiu.
	Pentru a evita deteriorarea, nu călcați pe produs.
	Nu utilizați controlerul cu mâinile umede.
	Nu amplasați produsul în aer liber.
	Nu scufundați întregul produs în apă sau în alte lichide atunci când îl curățați.
	În cazul în care produsul este mutat dintr-o cameră rece într-un loc mai cald, se recomandă să îl utilizați după o oră pentru a evita defecțiunile cauzate de condensare.
	Nu utilizați acest produs în combinație cu alte dispozitive terapeutice.
	În cazul în care produsul este utilizat de persoane care nu sunt sensibile la temperaturi ridicate, acestea trebuie să fie însoțite de o persoană normală.
	Nu utilizați acest produs în scopuri medicale.
	Întrerupeți imediat utilizarea produsului dacă observați orice situație anormală (de exemplu, fum sau un miros specific) în timpul utilizării.
	Utilizați numai unitatea de alimentare cu tensiune nominală.
	Inspectați produsul înainte de utilizare și, în cazul în care constatați orice deteriorare, trimiteți-l imediat la reparat la distribuitorul dumneavoastră.

Nu utilizați acest produs într-un mediu umed pentru a evita șocurile electrice.

Dacă întâmpinați orice probleme în timpul utilizării produsului, întrerupeți imediat utilizarea și consultați medicul dumneavoastră.

Oprii alimentarea după utilizare.

 INTERZIS	Nu utilizați produsul în decurs de o jumătate de oră după ce ați mâncat.
	Nu dormiți în timp ce produsul este în uz.
	Nu utilizați produsul după ce ați consumat alcool sau dacă există vreo anomalie în organism.
	Nu folosiți benzină, agenți caustici sau spray-uri cu pesticide pentru curățare.
	Nu așezați produsul lângă materiale inflamabile.
	Nu fumați atunci când utilizați produsul pentru a evita riscul de incendiu.

DENUMIREA ȘI FUNCȚIILE FIECĂREI PĂRȚI

CONSTRUCȚIE



1. Panou de control
2. Locuințe
3. Întrerupătorul de alimentare (pe partea din spate a aparatului de masaj)
4. Husă din material textil (cu fermoar)
5. Bază înclinată

DENUMIREA ȘI FUNCȚIILE FIECĂREI PĂRȚI

PANOU DE CONTROL



ATENȚIE!

- ▶ Nu vărsați apă sau alte lichide pe panoul de control.
- ▶ Nu apăsați prea mult timp butonul pentru a nu confunda programul.
- ▶ Nu utilizați produsul în poziție verticală și nu așezați obiecte grele pe el.
- ▶ Nu stați în picioare și nu vă așezați pe produs.
- ▶ Nu trageți de cablul de alimentare sau de cablul de alimentare atunci când mutați produsul.
- ▶ Nu trageți direct de produs pentru a nu-l deteriora.

DENUMIREA ȘI FUNCȚIILE FIECĂREI PĂRȚI

Funcțiile panoului de control

Butonul de pornire/oprire (Power On/Off):

Apăsați acest buton pentru a porni/opri aparatul de masaj (setare implicită: masaj automat al picioarelor și picioarelor la viteză redusă).

Puteți apăsa butonul de masaj pentru picioare/picioare pentru a regla viteza de masaj sau apăsați butonul de încălzire pentru a porni/opri funcția de încălzire, respectiv pentru a porni/opri iluminarea de fundal.

Butonul de încălzire (Heat):

Când aparatul de masaj este în funcțiune, apăsați acest buton pentru a porni/opri funcția de încălzire.

Buton de picior (Leg):

Apăsați acest buton pentru a regla funcția de masaj al picioarelor, puteți comuta între vitezele de masaj scăzut, mediu și ridicat sau dezactivat pentru a opri masajul picioarelor.

Buton de masaj pentru picioare:

Apăsați acest buton pentru a regla funcția de masaj al picioarelor, puteți comuta între viteza de masaj scăzută, medie și ridicată sau dezactivați pentru a opri masajul picioarelor.



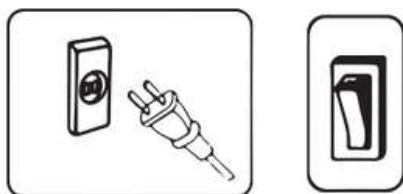
ATENȚIE!

- ▶ Dacă apare o pană de curent în timpul masajului, întrerupeți alimentarea cu energie electrică și deconectați fișa de la priza de alimentare.
- ▶ Nu vă apropiați mâinile sau degetele de aparat sau de spațiul pentru picioare în timp ce aparatul este în funcțiune pentru a evita rănirea.
- ▶ Nu permiteți copiilor sau animalelor de companie să se joace cu produsele pentru a evita accidentele.

INSTRUCȚIUNI DE UTILIZARE

PREGĂTIRE ÎNAINTE DE ÎNCEPEREA LUCRULUI

- ▶ Depozitarea aparatului de masaj:
- ▶ Depozitați aparatul de masaj într-un loc uscat, ferit de lumina soarelui. Vă recomandăm să așezați o bucată de covor sau un covoraș moale dedesubt pentru a reduce zgomotul în timpul utilizării.
- ▶ Conectați cablul de alimentare la maseur și conectați-l la o priză electrică.
- ▶ Așezați-vă pe scaunul preferat și introduceți picioarele în aparatul de masaj (NU stați în picioare în timp ce folosiți aparatul de masaj).
- ▶ Apăsăți întrerupătorul de alimentare de pe partea din spate a aparatului de masaj.
- ▶ Puteți regla înclinarea bazei pentru a alege unghiul perfect de masaj.



ATENȚIE!

- ▶ Nu stați pe produs și nu exercitați o presiune excesivă asupra acestuia, deoarece acest lucru poate încetini sau opri motorul sau deteriora produsul.
- ▶ Vă recomandăm să utilizați produsul în mod continuu timp de cel mult 15 minute.
- ▶ Dacă resimțiți disconfort în timpul utilizării produsului, opriți imediat alimentarea și nu utilizați aparatul.
- ▶ Unii utilizatori se confruntă cu mâncărimi ale picioarelor în timpul sau după utilizare, ceea ce reprezintă un fenomen normal cauzat de stimularea circulației.
- ▶ Aparatul de masaj este echipat cu o funcție de încălzire, la care trebuie să fie atente persoanele cu sensibilitate excesivă la căldură.
- ▶ În cazul în care cablul de alimentare este deteriorat, acesta trebuie înlocuit de către producător, de către reprezentantul său de service sau de către o persoană cu calificare similară pentru a evita deteriorarea.



ATENȚIE!

- ▶ Înainte de conectare, verificați și asigurați-vă că cablul de alimentare nu este deteriorat.
- ▶ Nu scoateți cablul de alimentare cu mâna umedă pentru a evita șocurile electrice.

DUPĂ UTILIZARE

- ▶ Opriți butonul de alimentare de pe panoul de control.
- ▶ Scoateți ștecherul din priza de alimentare.

CURĂȚARE ȘI ÎNTREȚINERE

LUCRĂRI DE ÎNTREȚINERE

Curățenie

- ▶ Înainte de curățare, asigurați-vă că cablul nu este conectat la o priză electrică.
- ▶ Folosiți o cârpă moale pentru a curăța suprafața produsului.



AVERTISMENT

- ▶ Nu scoateți ștecherul din priză cu mâinile umede.
- ▶ Nu utilizați un dispozitiv de curățare cu apă și nu pulverizați apă sau alte lichide pe interiorul produsului.
- ▶ Nu folosiți agenți de curățare agresivi, cum ar fi benzenul sau diluantul, pentru a curăța produsul, altfel culoarea tapițeriei se va estompa, produsul se va crăpa sau se va deteriora.
- ▶ Nu călcați tapițeria.
- ▶ Dacă produsul se udă, nu scoateți husa din țesătură, ci lăsați-o să se usuce în mod natural.

ÎNTREȚINERE

- ▶ Asigurați-vă că alimentarea este oprită și că ștecherul este scos din priză.
- ▶ Ștergeți praful. Păstrați produsul curat și feriți-l de zonele umede.
- ▶ Dacă produsul nu va fi utilizat pentru o perioadă lungă de timp, acoperiți-l cu un capac de protecție împotriva prafului (furnizat separat).



AVERTISMENT

- ▶ Nu depozitați produsul în lumina directă a soarelui sau în zone cu temperaturi ridicate. Acest lucru poate duce la decolorarea culorii tapițeriei.

SFATURI PENTRU UTILIZARE

Atunci când utilizați produsul zilnic, verificați următoarele simptome:

- ▶ Un miros de arsură
- ▶ La atingerea cablului, uneori se pornește curentul și alteori se oprește
- ▶ Cablul de alimentare devine fierbinte
- ▶ Alte nereguli.



AVERTISMENT

- ▶ Dacă apare oricare dintre anomaliile de mai sus, întrerupeți utilizarea pentru a evita un accident.
- ▶ Opriti alimentarea și scoateți fișa din priză, contactați dealerul local sau contactați-ne.
- ▶ Nu dezasamblați și nu reparați produsul.

Dacă în timpul utilizării întâlniți următoarele situații

Nr	Semne	Cauze posibile	Soluție posibilă
1	Eșec la pornire	Cablul nu este conectat la priză	Reconectați fișa
		Înterupătorul de alimentare a fost oprit	Porniți comutatorul
2	Se aude zgomot în timpul utilizării	Unitatea a funcționat prea mult timp	Înterupeți alimentarea și așteptați o oră
3	Panoul extern este fierbinte	Unitatea a funcționat prea mult timp	Oprțiți aparatul de masaj și așteptați o jumătate de oră

Dacă apar indicații anormale după verificarea celor de mai sus, contactați distribuitorul local pentru asistență din partea unui tehnician de service autorizat.

SPECIFICAȚII TEHNICE

Parametrii tehnici:

Numele dispozitivului: Aparat de masaj pentru picioare

Nume de marcă: WHALTIMA

Model: Moa

Tensiune nominală: 220-240V ~

Frecvența nominală: 50/60 Hz

Putere nominală: 40 W

Producător: SHANGHAI RONGTAI HEALTH TECHNOLOGY CORPORATION LIMITED

Locație: China, Nr. 1226 Zhufeng Road, Quingqu, Shanghai

Data de fabricație a dispozitivului poate fi găsită în numărul de serie de pe eticheta de identificare de pe carcasa produsului. Numărul de serie este format din 10 cifre. A șaptea și a opta cifră reprezintă luna, iar a noua și a zecea cifră reprezintă anul în care a fost fabricat produsul.

PRODUCĂTORUL ARE DREPTUL DE A MODIFICA DESIGNUL, CONFIGURAȚIA ȘI CARACTERISTICILE PRODUSULUI CA PARTE A ÎMBUNĂȚĂȚIRII PRODUSELOR SALE.



W H A L T I M A