



W H A L T I M A

Массажер



Үлгі: FIJI

ПАЙДАЛАНУШЫ
НҰСҚАУЛЫҒЫ



Ғылым мен техниканың дамуы біздің өмірімізді айтарлықтай өзгертті, ал денсаулық сақтау салауатты өмір салтына қарай толыққанды қозғалысқа айналуға.

Fiji массаж креслосы шын мәнінде кез келген уақытта және кез келген жерде мойынның, иықтың, арқаның, белдің және бөкселердің максималды релаксациясын қамтамасыз ететін массажист ретінде әрекет етеді. Оның S-пішіні дененің қисық сызықтарына тамаша сәйкес келеді, ал қолдың орналасуын реттеу әртүрлі биіктіктегі пайдаланушыларға сәйкес келеді. Дизайн мойынға, иыққа және арқаға жылу береді, бұл одан да терең релаксацияға қол жеткізуге көмектеседі. Ауа ағынды массажы сонымен қатар бел мен бөкселерді босаңсытып, омыртқаға қысымды азайтады және бұлшықеттерді күшейтеді. Бұл стильді және талғампаз массаж креслосы сіздің талғамыңызға сай кез келген орындықпен тамаша үйлеседі. Артқы бау құрылғыны зақымдамау үшін оны бекіту үшін қолданылады.

Осы құрылғыны сатып алғаныңызға рахмет. Құрылғыны дұрыс орнату және пайдалану үшін пайдалану алдында осы нұсқаулықты мұқият оқып шығыңыз. Бұл нұсқаулықты кейінірек пайдалану үшін сақтаңыз.





МАЗМҰНЫ

Сақтық шаралары	1
Әрбір компоненттің аты мен қызметі	3
Сыртқы құрылыс	3
Ішкі құрылыс	3
Қашықтан басқару	4
Қашықтан басқару құралының пайдаланушы нұсқаулығы	5
Қолдану нұсқаулары	7
Пайдалану жөніндегі нұсқаулық	7
Техникалық қызмет көрсету	8
Ақаулық себебін іздеу және түзету	9
Техникалық сипаттамалар	9


САҚТЫҚ ШАРАЛАРЫ

Қауіпсіздік туралы маңызды ақпарат:


- ▶ Қолданар алдында осы нұсқаулықты мұқият оқып шығыңыз.
- ▶ Келесі сақтық шаралары бұл құрылғының дұрыс жұмыс істеуін қамтамасыз етуге көмектеседі. Дұрыс пайдаланбау салдарынан болатын ықтимал жазатайым оқиғалардың түрлері екі бөлімге бөлінеді: «ЕСКЕРТУ» және «АБАЙ БОЛЫҢЫЗ».
- ▶ «ЕСКЕРТУ» және «АБАЙЛАҢЫЗ» деп белгіленген барлық бөлімдерді оқып шығыңыз және осы нұсқаулықтағы барлық нұсқауларды орындаңыз.

 НАЗАР АУДАРЫҢЫЗ!	Дұрыс жұмыс істемеу пайдаланушының жарақат алуына әкелуі мүмкін.
 ЕСКЕРТУ!	Дұрыс пайдаланбау пайдаланушылардың жарақат алуына немесе құрылғының зақымдалуына әкелуі мүмкін.
 ПАЙДАЛАНБАҢЫЗ!	 БҰРАМАҢЫЗ!


Бұл құрылғы төменде көрсетілген адамдар үшін жарамсыз. Құрылғыны қолданар алдында дәрігермен кеңесу ұсынылады.

 НАЗАР АУДАРЫҢЫЗ!	<p>Бұл құрылғы адамдарға жарамайды:</p> <ul style="list-style-type: none">▶ Денеге импланттардың болуы.▶ Қатерлі ісіктермен, өткір аурулармен, жүрек ауруымен немесе ауыр қан қысымымен.▶ Жүкті.▶ Остеопорозбен, буындардың деформацияларымен немесе жақында болған жарақаттармен.▶ Ауыр тері ауруымен немесе терінің зақымдануымен.▶ Балалар мен мүгедектерге тек қатаң бақылаумен пайдалануға рұқсат етіледі.▶ Бұл құрылғы қыздыру функциясымен жабдықталған. Басқару тақтасын пайдалану кезінде сақтық шараларын орындаңыз.
--	--

Басқару тақтасын пайдалану бойынша сақтық шаралары.


 ЕСКЕРТУ!	<ul style="list-style-type: none">▶ Қашықтан басқару пультін ылғал қолмен ұстамаңыз және қашықтан басқару пультінің сымынан тартпаңыз.▶ Сұйықтықпен жанасудан аулақ болыңыз.▶ Қашықтан басқару пультіне ауыр заттарды қоймаңыз.
--	---

Пайдаланудың тамаша шарттары


 ЕСКЕРТУ!	<ul style="list-style-type: none">▶ Бұл құрылғыны 40°C жоғары температурада қолданбаңыз.▶ Бұл құрылғыны ылғалды немесе шаңды ортада қолданбаңыз.▶ Найзағай кезінде құрылғыны розеткадан суырыңыз.▶ Құрылғыны ашық ауада пайдаланбаңыз.▶ Құрылғыны тегіс, тегіс бетке қойыңыз.▶ Құрылғыны жылу көздерінің, ашық оттың жанында немесе тікелей күн сәулесінің астында сақтамаңыз.
--	---

САҚТЫҚ ШАРАЛАРЫ

Розеткаларға және қуат сымына қатысты ескертулер.

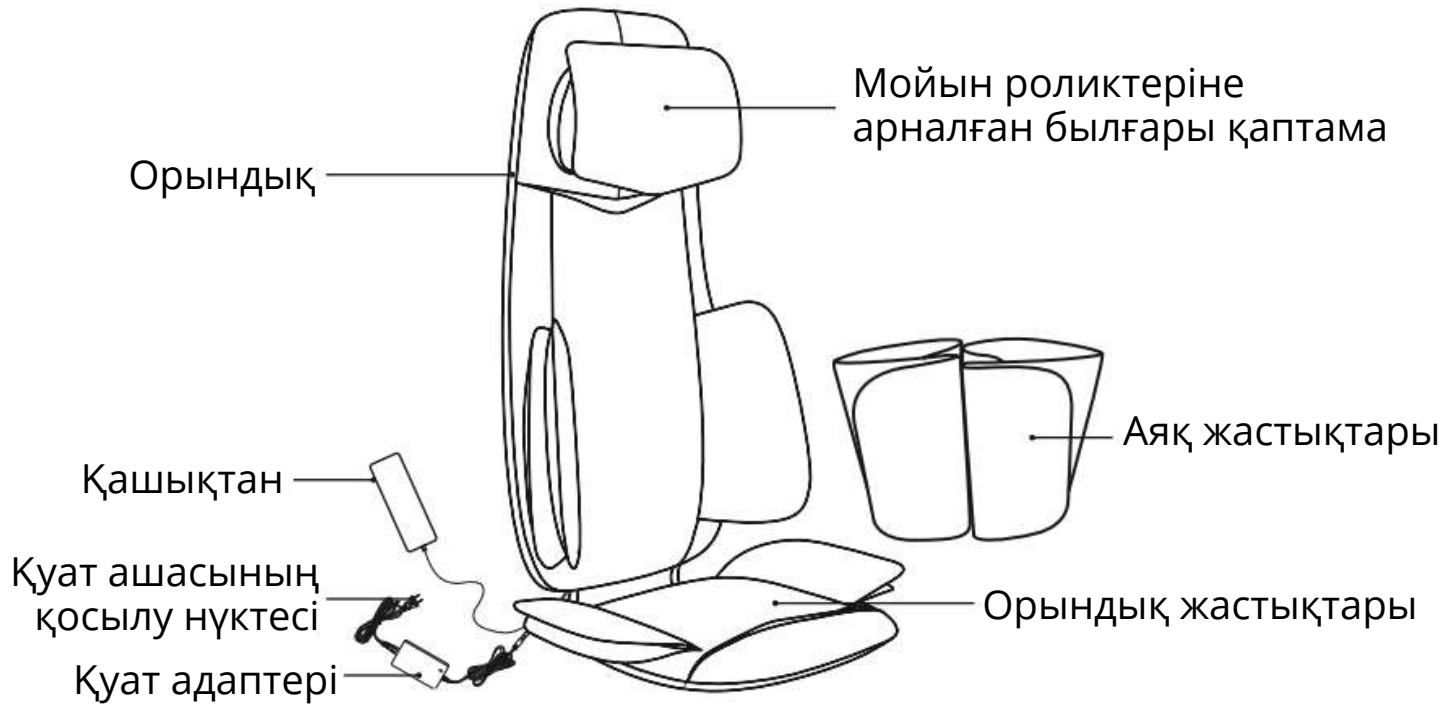
 <p>ЕСКЕРТУ!</p>	<ul style="list-style-type: none">▶ Техникалық ақпарат тақтайшасында көрсетілген қуат көзінің кернеуі қуат көзінің параметрлеріне сәйкес келетініне көз жеткізіңіз.▶ Электр тоғының соғуын болдырмау үшін қуат сымын су қолмен суырмаңыз.▶ Сымнан тартпаңыз, оны ажырату үшін оның алдыңғы пластикалық ұшынан ұстаңыз.▶ Сымнан тартпаңыз, оны ажырату үшін оның алдыңғы пластикалық ұшынан ұстаңыз.▶ Қуат сымын зақымдамаңыз, майыстырмаңыз, тартпаңыз немесе бұрамаңыз.▶ Тек дұрыс қуат адаптерін пайдаланыңыз, ауыстыру үшін жеткізушімен немесе білікті маманмен кеңесіңіз.▶ Қуат сымы зақымдалған болса, қауіпті болдырмау үшін оны өндіруші, оның қызмет көрсету агенті немесе соған ұқсас біліктілігі бар адам ауыстыруы керек.
---	---

Қауіпсіз пайдалану бойынша ұсыныстар.

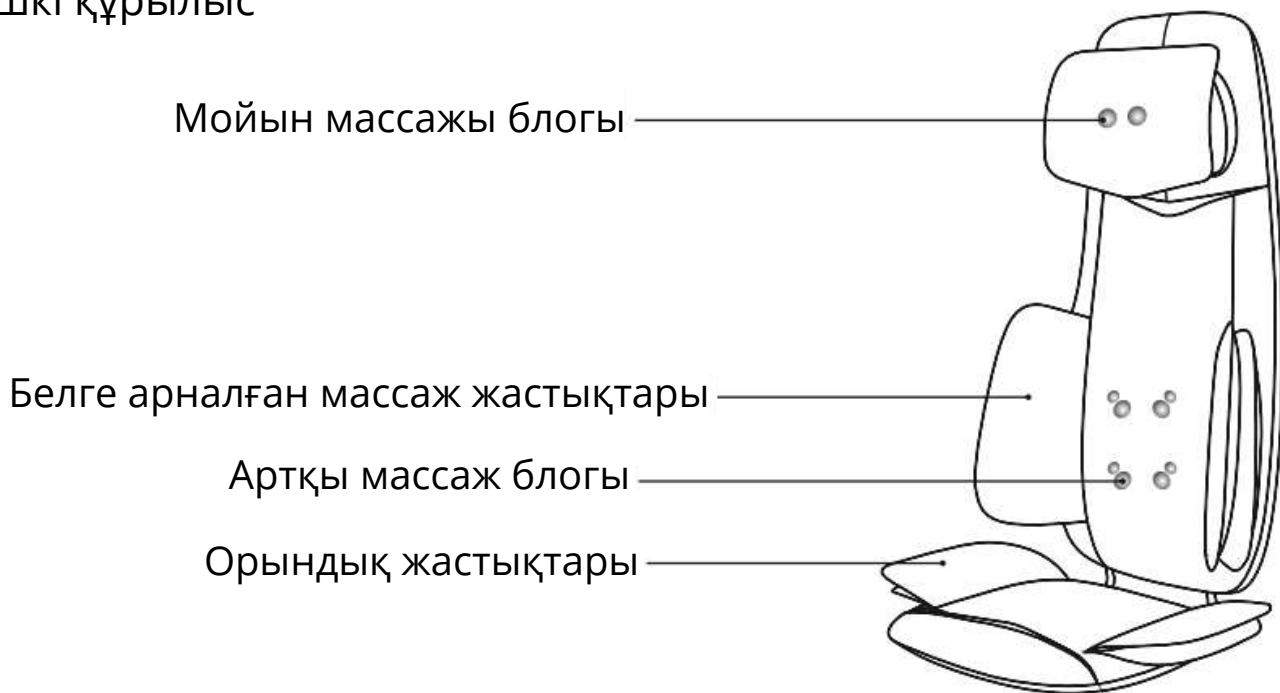
 <p>ЕСКЕРТУ!</p>	<ul style="list-style-type: none">▶ Құрылғыға ауыр заттарды қоймаңыз.▶ Басқа терапия құрылғыларын осы құрылғымен бір уақытта қолданбаңыз.▶ Бұл құрылғыны нұсқаулықта сипатталғандай тек мақсаты бойынша пайдаланыңыз.▶ Құрылғыны тек бір адам ғана пайдалануы керек, құрылғыға зақым келтірмеу үшін оны бір уақытта екі немесе одан да көп адам пайдаланбаңыз.▶ Құрылғы салмағы 90 кг-нан аз пайдаланушыларға ғана арналған.▶ Құралды тамақтан кейін бірден қолданбаңыз, ол ыңғайсыздық тудыруы мүмкін.▶ Құрылғыны пайдалану кезінде ыңғайсыздықты сезсеңіз, оны пайдалануды дереу тоқтатыңыз.▶ Құрылғыны 15 минуттан артық пайдалану ұсынылмайды.▶ Қаптауды және басқа бөлшектерді тексеріңіз, егер зақымдалған болса, құрылғыны пайдаланбаңыз және техникалық қызмет көрсету үшін білікті маманға хабарласыңыз.▶ Құрылғыны пайдаланған кезде дұрыс дене қалпын сақтаңыз.▶ Қолдану кезінде қуат өшірілсе, құрылғыны өшіру үшін қуат түймесін басып, қуатты қайта қосқан кезде туындауы мүмкін қауіптерді болдырмаңыз.
 <p>ТҮЙІМ САЛЫНҒАН</p>	<ul style="list-style-type: none">▶ Құрылғының зақымдалған/ашық бөліктері болса, оны пайдаланбаңыз.▶ Құрылғыға ауыр заттарды қоймаңыз немесе қоймаңыз.▶ Балаларды массажермен ойнаудан аулақ ұстаңыз.▶ Құрылғыны пайдалану кезінде ұйықтап қалмаңыз.▶ Құрылғыны мас күйінде пайдаланбаңыз.▶ Пайдаланушыға зақым келтірмеу немесе құрылғыны зақымдамау үшін құрылғының саңылауларына қолыңызды немесе бөгде заттарды қоймаңыз.▶ Жұмыс кезінде түтін немесе әдеттен тыс иіс шықса, құрылғыны пайдалануды дереу тоқтатыңыз.
 <p>БҰРАМАҢЫЗ!</p>	<ul style="list-style-type: none">▶ Зақым келтірмеу үшін құрылғыны бөлшектемеңіз.▶ Құрылғыны рұқсатсыз жөндеуге немесе бөлшектеуге әрекет жасамаңыз. Уәкілетті дилерге немесе қызмет көрсету агентіне хабарласыңыз.
 <p>ҚУАТ СЫМЫН РОЗЕТКАДАН АЖЫРАТЫҢЫЗ</p>	<p>Электр тоғының соғуын немесе жарақаттануды болдырмау үшін ешқашан құрылғыны розеткаға розеткаға қосуға немесе су қолмен қуат сымын суыруға болмайды.</p> <ul style="list-style-type: none">▶ Пайдаланғаннан кейін қуат сымын ұзартқыштан ажыратыңыз.▶ Қуатты өшіргеннен кейін ашаны розеткадан суырыңыз.

ӘРБІР КОМПОНЕНТТІҢ АТЫ МЕН ҚЫЗМЕТІ

Сыртқы құрылыс



Ішкі құрылыс



ӘРБІР КОМПОНЕНТТІҢ АТЫ МЕН ҚЫЗМЕТІ

Қашықтықтан басқару

Функция көрсеткіші



Алға/артқа релаксациямен
мойын массажи

Мойын массажиның
механизмін жоғары көтеріңіз

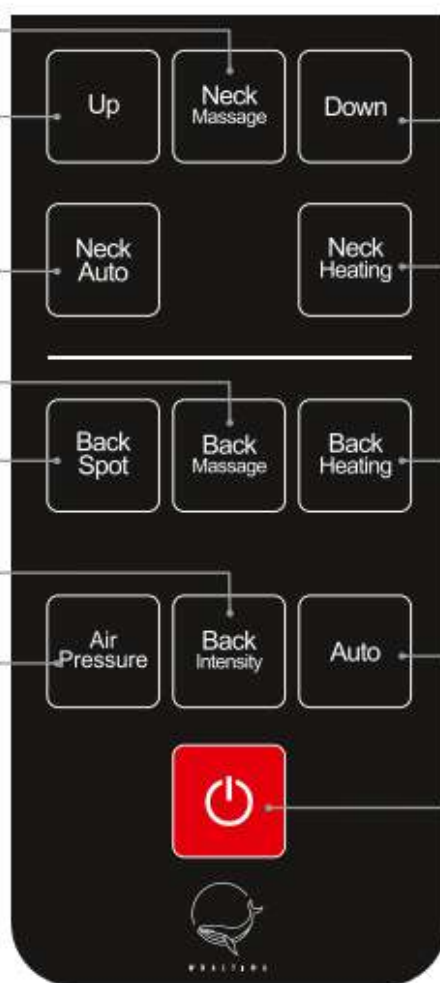
Автоматты массаж

Арқаға толық массаж

Артқы нүктеге массаж

Массажердің қысымы

Ауа массажи



Мойынға массаж
жасау

Мойынды жылыту

Артқы жылыту

Автоматты режим

Қуатты қосу/өшіру



ЕСКЕРТУ!

- Бұл массажер қыздыру функциясымен жабдықталған, ыстыққа сезімталдығы төмен адамдарға назар аударыңыз.

ҚАШЫҚТАН БАСҚАРУ ҚҰРАЛЫНЫҢ ПАЙДАЛАНУШЫ НҰСҚАУЛЫҒЫ

Қашықтан басқару құралының нұсқаулығы



Қосу/өшіру пернесі:

Массажерді қосу және іске қосу үшін осы түймені басыңыз. 15 минуттық таймер іске қосылады (қуат индикаторы жанады). Массажерді өшіру үшін түймені қайтадан басыңыз. Массаж механизмі бастапқы орнына оралады (бастапқы күй аяқталған кезде индикатор жыпылықтайды және өшеді).



Массагерді бастағаннан кейін:

Массажерді іске қосқаннан кейін мойын массажи бағытқа сәйкес басталады әдепкі режимдегі сағат; ауысу үшін осы түймені басыңыз ұнтақтау режиміне сағат тіліне қарсы; қайтадан басыңыз - мойын массажын өшіру үшін жоқ; мойын жылыту функциясы өшеді, егер мойын ысқылау массажи үзілсе.



Мойын массажиның механизмін жоғары көтеру кілті:

Көтеру үшін осы түймені (индикатор үздіксіз қосулы) басып тұрыңыз қуат көзіне қосылған кезде мойын массажи механизмі; түймені босатыңыз тоқтату (индикатор сөнеді); механизм жеткенде индикатор жыпылықтайды экстремалды позиция.



Мойынның массаж механизмін төмен түсіру кілті:

Қуат көзіне қосылғаннан кейін мойын массажиның механизмін төмен түсіру үшін осы пернені (индикатор тұрақты қосулы) басып тұрыңыз; оны тоқтату үшін кілтті босатыңыз (индикатор сөнеді); соңғы күйге жеткенде индикатор жыпылықтайды.



Автоматты мойын массажи түймесі:

Құрылғы мойын массажи режимінде болса, қосу үшін осы түймені басыңыз / бүкіл мойынның автоматты айналдыру функциясын тоқтатыңыз.



Мойынды жылыту түймесі:

Мойын қыздыру функциясын қосу/өшіру үшін мойынға массаж жасағанда осы түймені басыңыз.



Массагерді қосқаннан кейін:

Массажерді қосқаннан кейін, әдепкі бойынша толық арқа массажи басталады. Төменгі арқа массажи ауысу үшін осы түймені басыңыз, жоғарғы арқа массажи ауысу үшін оны қайтадан басыңыз, ал арқа массажын өшіру үшін үшінші рет басыңыз. Арқа массажи тоқтаса, артқы жылыту функциясы өшеді.



Артқы жылытуды қосу түймесі:

Артқы массажерді/дақ массажерін іске қосқаннан кейін артқы жылыту функциясын қосу/өшіру үшін осы түймені басыңыз.

ҚАШЫҚТАН БАСҚАРУ ҚҰРАЛЫНЫҢ ПАЙДАЛАНУШЫ НҰСҚАУЛЫҒЫ

Back
Spot

Артқы нүкте массажи түймесі:

Бұл түймені басу массажды ағымдағыға бағыттайды күйінде қайта басу нүктелік массаж режимін тоқтатады. Оған қоса, қыздыруды қосу үшін артқы қыздыру түймесін басуға болады.

Air
Pressure

Ауа массажиның түймесі:

Қуат көзіне қосылған кезде осы түймені басу функцияны іске қосады ауа массажи. Массажерге аяқ төсемдері бекітілгенде, белдік ауа массажи режимі әдепкі параметр болып табылады (дене индикаторы әлі қосулы); осы түймені басу режимді ауыстырады аяқтар үшін ауа массажи (аяқ индикаторы үнемі қосулы). Осы түймені басу ки толық ауа массажи режиміне қайта ауысады: (бел + аяқ). Бұл түймені үшінші рет басу барлық массаж функцияларын өшіреді (ауа массажиның индикаторы өшеді). Егер аяқтың жастықтары массажерге бекітілмеген болса, ауа массажи режимі бел аймағында әдепкі параметр болып табылады (Дене индексі үздіксіз жанады және ауа массажиның индикаторы жыпылықтайды); осы түймені басу орташа қарқынды ауа массажи режиміне ауысады (дене индексі жанып тұрады және ауа массажиның индикаторы тез жыпылықтайды); оны басу түймешігін үшінші рет бассаңыз, ауа массажи функциясын өшіреді (массаж индикаторы шығады).

Back
Intensity

ОАртқы жылыту қарқындылығы түймесі:

Арқа массажи/дақ массажи орындаған кезде, орташа қарқындылық әдепкі параметр болып табылады. Бұл түймені басу ауысады жоғары қарқындылыққа және түймені қайта басу төмен қарқындылыққа ауысады қарқындылығы.

Auto

Автоматты режим түймесі:

Қуат көзіне қосылған кезде осы түймені басу қосылады/өшіріледі автоматты массаж режимі. Автоматты массаж режимі қосулы кезде, автоматты режимнен шығу және реттеу үшін басқа түймені басуға болады өзіңіздің массаж режиміңіз.



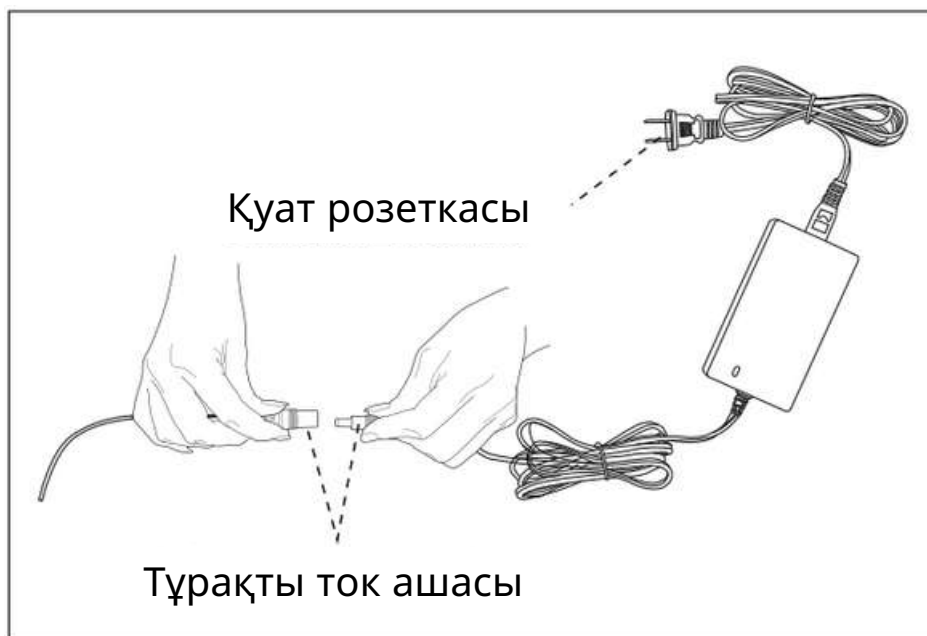
ЕСКЕРТУ!

- ▶ Электр тогының соғуын немесе қашықтан басқару пультін зақымдамау үшін дымқыл қолмен қашықтан басқару пультін ұстамаңыз.
- ▶ Қалыпты жағдайды болдырмау үшін қашықтан басқару пультіне су немесе басқа сұйықтық түспеуін тексеріңіз.

ҚОЛДАНУ НҰСҚАУЛАРЫ

Пайдаланушы нұсқаулығы

- ▶ Қолданар алдында құрылғының зақымдалуын тексеріңіз.
- ▶ Құрылғыны тегіс жерге қойыңыз (мысалы, диван немесе кресло), оны артқы жағындағы баумен бекітіңіз.
- ▶ Қуат ашасын қуат адаптеріне және қуат қосқышын электр розеткасына (100-240 В) қосыңыз (төмендегі суретті қараңыз).
- ▶ Қуат көзіне қосылған болса, массаж орындығын іске қосу үшін қуат түймесін басыңыз.
- ▶ Пайдаланғаннан кейін массаж орындығын әрқашан розеткадан суырыңыз.



ЕСКЕРТУ!

- ▶ Әдепкі бойынша, құрылғы 15 минут жұмыс істейді, содан кейін автоматты түрде өшеді. Құрылғыны қайта қосу үшін қуат түймесін басыңыз.
- ▶ Қолдану кезінде массаж креслосының арқалығы тік күйде қалуы керек, құрылғыны жатқан күйде қолданбаңыз.
- ▶ Аяқтарыңызды құрылғыға қоймаңыз.
- ▶ Бұл құрылғыны зақымдамау үшін қуат сымынан ұстамаңыз немесе сымды тұтқа ретінде пайдаланбаңыз.
- ▶ Зақым келтірмеу үшін электр қуатын өшіріп, массажерді пайдаланбаған кезде сақтаңыз.
- ▶ Балалар абайсызда қосылмауы үшін электр қуатын өшіріп, массажерді пайдаланбаған кезде алыс қойыңыз.

ТЕХНИКАЛЫҚ ҚЫЗМЕТ КӨРСЕТУ

Пайдаланушы нұсқаулығы

Тазалау:

- ▶ Тазалау алдында міндетті түрде қуатты өшіріп, қуат сымын розеткадан ажыратыңыз.
- ▶ Өнімнің бетін тазалау үшін жұмсақ шүберекті пайдаланыңыз.
- ▶ Дақтарды кетіру үшін суға малынған жұмсақ шүберекпен немесе жұмсақ, рН-бейтарап жуғыш затпен сүртіңіз, содан кейін басқа шүберекпен құрғатыңыз.



ЕСКЕРТУ!

- ▶ Ешқашан су қолмен қуат сымын розеткаға немесе ажыратпаңыз.
- ▶ Сұйықтықпен жанасудан аулақ болыңыз.
- ▶ Құрылғыны тазалау үшін бензинді, сұйылтқыштарды немесе басқа еріткіштерді пайдаланбаңыз.
- ▶ Құралды ылғал болған кезде өз бетіңізше бөлшектеуге тырыспаңыз, оны ауада кептіріңіз.

Сақтау әдістері:

- ▶ Құрылғыны сақтамас бұрын әрқашан қуатты өшіріңіз.
- ▶ Құрылғыны ылғал мен ұшқыш газдары жоқ ортада сақтаңыз және оны жоғары температурада сақтамаңыз.
- ▶ Құрылғы ұзақ уақыт пайдаланылмайтын болса, оны шаңнан қорғау үшін қорапқа салу ұсынылады.



ЕСКЕРТУ!

- ▶ Құрылғыны тікелей күн сәулесінің астында ұзақ уақыт қалдырмаңыз. Бұл өңсіздену немесе зақым келтіруі мүмкін.

Жылыту жүйесінің жұмысы бойынша кеңес.

Күнделікті пайдалану кезінде құрылғыда келесі белгілердің бар-жоғын тексеріңіз:

- ▶ жану иісі;
- ▶ зарядтау кабелін ұстағанда жыпылықтайтын қуат;
- ▶ ыстық қуат сымы;
- ▶ зақымдалған қуат сымы;
- ▶ басқа қалыпты емес белгілер.



ЕСКЕРТУ!

- ▶ Жоғарыда көрсетілген белгілердің кез келгенін байқасаңыз, зақымдануды немесе жазатайым оқиғаларды болдырмау үшін құрылғыны пайдалануды тоқтатыңыз.
- ▶ Қуат түймесін өшіріп, ашаны розеткадан шығарыңыз, содан кейін жөндеу үшін жергілікті дистрибьюторларға немесе жеткізушіге хабарласыңыз.
- ▶ Құрылғыны өзіңіз жөндеуге немесе бөлшектеуге тырыспаңыз.

АҚАУЛЫҚ СЕБЕБІН ІЗДЕУ ЖӘНЕ ТҮЗЕТУ

Жоқ	Ақаулық белгілері	Ықтимал себептер	Ықтимал шешімдер
1	Пайдалану кезінде шу бар	Бұл дыбыс қалыпты және массажердің мата қақпағын үйкелуінен туындайды	Ешқандай әрекет қажет емес
2	Массаж креслосы іске қосылмайды	Қуат адаптері дұрыс жалғанбаған	Қуат адаптерін дұрыс қосыңыз
		Қуат қосқышы өшірулі күйде	Қуат қосқышын қосыңыз
		Қуат сымы розеткаға қосылмаған	Құрылғыны розеткаға қосыңыз

Мәселе шешілмесе, сатып алу келісімшартында көрсетілген телефон нөмірі бойынша қызмет көрсету үшін дилерге хабарласыңыз

ТЕХНИКАЛЫҚ СИПАТТАМАЛАР

ТЕХНИКАЛЫҚ СИПАТТАМАЛАР:

Құрылғы атауы: Массаж орындығы

Бренд: WHALTIMA

Үлгі: FJJ

Номиналды кернеу: 210-230 В

Кіріс кернеуі: 12 В

Жиілік: 50Гц

Номиналды қуат: 60 Вт

Қорғаныс класы (IP): IP5

Қытайда жасалған

Өндіруші: SHANGHAI RONGTAI HEALTH TECHNOLOGY CORPORATION LIMITED. Штаб-пәтері: Қытай, №. 1226 Zhufeng Road, Quingqu, Shanghai (Қытай, No 1226, Zhufeng Road, Quingqu, Shanghai).

Бұл нұсқаулықты лақтырмаңыз.

Өнімнің сыртқы түрі суретке сәйкес келмеуі мүмкін. Бұл нұсқаулық мұқият өңдеуден және тексеруден өтті, дегенмен бұл жасау және басып шығару кезінде қателердің болу мүмкіндігін жоққа шығармайды. Түсініспеушіліктер үшін алдын ала кешірім сұраймыз. Түпкілікті түсіндіру құқығы Компанияға тиесілі. Бұл нұсқаулық сөзбе-сөз аударма болып табылады және өндіруші ұсынған ақпаратты көрсетеді.



Қалдықтарды дұрыс тастамау қоршаған ортаға зиян келтіруі мүмкін.



W H A L T I M A