



W H A L T I M A



МАССАЖЕР
АЯҚҚА
АРНАЛҒАН

МӨДЕЛ: БОРА-БОРА

ПАЙДАЛАНУШЫНЫҢ
НҰСҚАУЛЫҒЫ



Бұл өнімді сатып алғаныңызға рахмет.

Қолданар алдында мұқият оқыңыз. Ерекше мұқият оқып, пайдалану үшін қажетті сақтық шараларын түсіну қажет. дұрыс пайдалану.

Осы ХАЖАТТАУ НҰСҚАЛЫҚЫ қауіпсіз жерде сақталсын. болашақта пайдалану үшін жарамды.







НҰСҚАУЛЫҚ ТІЗБЕСІ

Қауіпсіздік шаралары	1
Әр БӨЛІКТІҢ АТЫМЫ ЖӘНЕ МӘНІ	3
Сыртқы құрылымы	3
Басқару панелі	4
Басқару панелінің қызметі	5
Қолдану әдісі	5
Пайдалану алдында дайындау	6
Қолданғаннан кейін	6
Тазалау және сақтау	7
Сақтау	7
Проблемаларды шешу	8
Техникалық сипаттамасы	8

ҚАУІПСІЗДІК ШАРАЛАРЫ


Қауіпсіздік шаралары


- ▶ Қолданғаннан бұрын, мұқият оқыңыз "НАЗАР АУДАРЫҢЫЗ" деген бөлім дұрыс жұмыс істеуін қамтамасыз ету үшін
- ▶ Төменде келтірілген "Сақтық шаралары" осы өнімді дұрыс қолдануға көмектеседі.
- ▶ Қоопшылық пен зиянның дәрежесін анық көрсету үшін, Олар "НАЗАР АУДАРЫҢЫЗ" және "ЕСКЕРТУ" деп аталады. мынадай белгіленген нұсқаулар қатаң сақталуы тиіс:


	ЕСКЕРТУ	Дұрыс емес пайдалану пайдаланушыларға зақым келтіруі мүмкін.
	ЕСКЕРТУ	Дұрыс емес пайдалану пайдаланушыға зақым келтіруі немесе өнімге зақым келтіруі мүмкін.
		 Тыйым салынған. Сол жақтағы белгі өздігінен бөлшектеу рұқсат етілмейді дегенді білдіреді.
		 Бұл дыбыс. Сол жақтағы белгі өзін-өзі бөлшектеуге рұқсат етіледі.

ЕСКЕРТУ

Өнімді балалар, мүгедектер немесе мүгедек адамдар қолданған кезде және олардың жанында қолданған кезде мұқият қадағалау қажет.

 ОСЫНЫ ТЕКСЕРІҢІЗ	<p>Егер сіз төмендегілердің кез келгенінен ауырып жатсаңыз, есіңізде болсын:</p> <ol style="list-style-type: none">1. жүректі қоздырғыштар немесе электронды құрылғылар (имплантаттар) салынған адамдар.2. емделіп жатқан адамдар, әсіресе ауырғандар.3. қатерлі ісіктер, қатерлі ісік, жүрек ауруы немесе жоғары қан қысымы бар адамдар.4. терісінің өзгеруі немесе ауруы бар адамдар.5. жүктілер мен етеккірлі әйелдер.6. остеопороз немесе омыртқасы сырылған адамдар.7. жоғары температурасы бар адамдар.
--	---


 ТЫЙЫМ САЛЫНҒАН	Ақыл-ой қабілеті бұзылған балалар осы өнімді қадағалаумен қолдануы керек.
	Балаларға осы өнімді пайдалануға немесе онымен ойнауға рұқсат бермеңіз.
	Бұл өнімді бір уақытта бірнеше адамға қолдануға рұқсат етілмейді.
	Қозғалтқыш сымдарды бұрмалау, ұстап алу, тым созу, қатты тарту, бұрмалау немесе байлау болмайды.
	Электр тогының кабелі бұзылған жағдайда өнімді қолданбаңыз.
	Пайдаланушыны жаралаудан немесе өнімді бүлдіруден сақтау үшін саусақтарыңызды, шашыңызды немесе басқа да дене мүшелерін тұтқаға жақындатпаңыз.


 АЖЫРАТПАУ	Біздің компанияның қызмет көрсетуші қызметкерінен басқа ешкім бұл өнімді бөлшектеуге, сақтауға немесе қалпына келтіруге болмайды. Егер сізде қандай да бір проблема болса, дереу жергілікті дилермен байланысыңыз.
---	--

ҚАУІПСІЗДІК ШАРАЛАРЫ



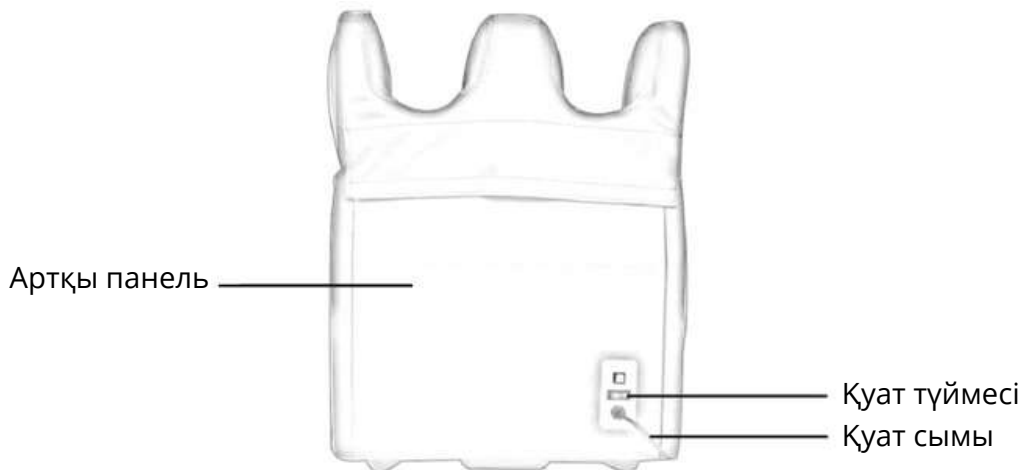
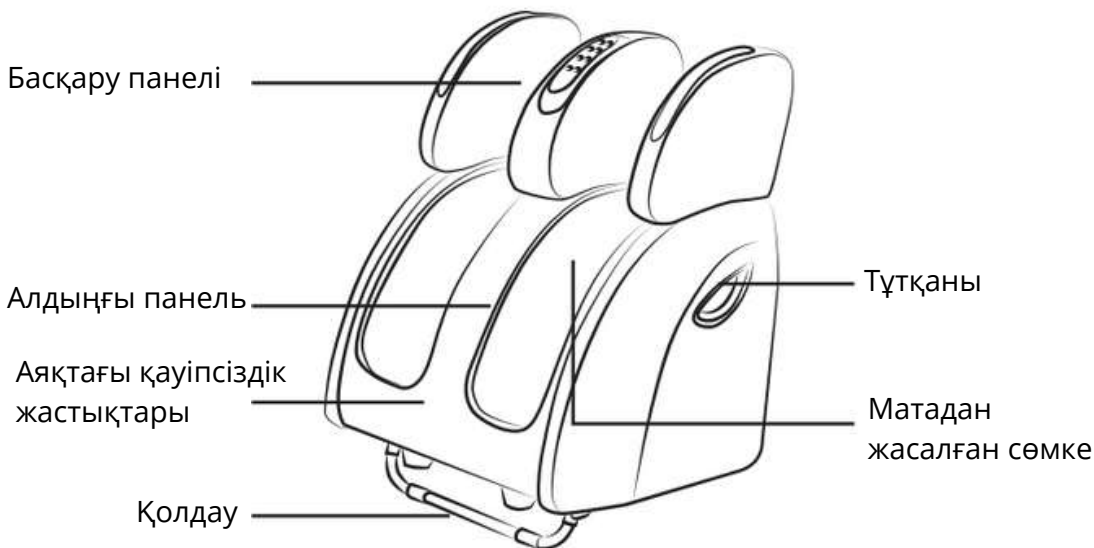
Ескерту

 ОСЫНЫ ТЕКСЕРІҢІЗ	Өнімді 15 минуттан артық қолданбаңыз.
	Өнімге ауыр заттарды қоюға болмайды.
	Құрылғының әдеттегі жұмыс уақыты 15 минут.
	Пайдаланушыны күйдіруден және өнімнен өрт шығуын болдырмау үшін, өнімді пайдалану кезінде жалаңашпен немесе жастықпен жаппаңыз.
	Зақымдануды болдырмау үшін, өнімге қол тигізбеу керек.
	Басқарушыны ылғал қолмен пайдаланбаңыз.
	Өнімді сыртқа тастамаңыз.
	Тазалау кезінде өнімді суға немесе басқа да сұйықтықтарға толығымен батырмаңыз.
	Егер өнімді төмен температуралы бөлмеден ыстық жерге ауыстырған жағдайда, бу конденсациясының салдарынан бұзылудан аулақ болу үшін бір сағаттан кейін пайдалану ұсынылады.
	Бұл өнімді басқа да терапиялық құрылғылармен бірге қолданбаңыз.
	Егер өнімді жоғары температураға сезімтал емес адамдар қолданса, олармен бірге қалыпты адам болуы керек.
	Бұл өнімді медициналық мақсатта қолданбаңыз.
	Егер пайдалану кезінде қандай да бір ерекше жағдай (мысалы, түтін немесе иіс) байқалса, оны дереу тоқтатыңыз.
	Тек номиналды кернеумен жабдықталған қоректендіруді пайдалану керек.
	Өнімді пайдаланудан бұрын тексеріңіз және егер зақымдалған болса, оны тез арада жөндеуді тапсырыңыз.

 ТЫЙЫМ САЛЫНҒАН	Тамақ ішкеннен кейін 30 минут ішінде қолданбаңыз.
	Өнім қолданылған кезде ұйықтамаңыз.
	Алкогольді ішкеннен кейін немесе ағзаңызда қандай да бір ақаулық болған кезде қолданбаңыз.
	Тазалау үшін бензин, кептіргіштер немесе пестицидтер қолданылмауы керек.
	Өнімді жанар-жағар заттың қасына қоймаңыз.
	Өрт қаупін болдырмау үшін өнімді қолданған кезде темекі тартпаңыз.

ӘР БӨЛІКТІҢ АТАУЫ ЖӘНЕ МӘНІ

Сыртқы құрылымы



ӘР БӨЛІКТІҢ АТАУЫ ЖӘНЕ МӘНІ


Басқару панелі

2-ші қарқындылық деңгейінен бастаңыз, оны 1-деңгейге немесе 3-деңгейге өзгертуге болады

Аяқ массажының бағдарламасын таңдау

Балтыр, тізе және жамбас массажының бағдарламасын таңдау

Өзін-өзі массаж жасау бағдарламасы



Жылыту функциясы

Діріл функциясы

Табанның массажы үшін арнайы әзірленген роликтер

Қуат қосқышы

ҚАРҚЫНДЫЛЫҚ



деңгейі 1

деңгейі 2

деңгейі 3



ЕСКЕРТУ

- ▶ Басқару панеліне су немесе басқа да сұйықтықтарды құймаңыз.
 - ▶ "к" батырмасын тым ұзақ басудан сақтаныңыз.
 - ▶ Өнімді тұрған жағдайда қолданбаңыз және ауыр заттарды қойаңыз.
 - ▶ Өнімнің үстінде тұрмаңыз және отырмаңыз.
- ▶ Өнімді жылжитқан кезде қоректендіру сымдары мен кабельдерді тартпаңыз. Өнімді тікелей тартпаңыз.

ӘР БӨЛІКТІҢ АТАУЫ ЖӘНЕ МӘНІ

Басқару панелінің қызметі

Интенсивтілігі:

Орташа, жоғары және төменгі қарқындылық режимдерін ауысу үшін осы батырманы басыңыз.

"Жылыту":

Бұл батырманы басып, жылытуды қосу/шешіңіз.

Автоматты аяқ массажы режимі:

Автоматты аяқ массажы режимін қосу/оңайлату үшін осы батырманы басыңыз.

"Вибрациялар":

Вибрация функциясын қосу/өшіру үшін осы батырманы басыңыз.

Автоматты аяқ массажы режимі:

Бұл батырманы басыңыз, бұл батырманы басыңыз және басыңыз.

Қуаттандыруды қосу/өшіру:

Қуаттандыруды қосу/өшіру үшін осы батырманы басыңыз.

Аяқ дөңгелектері:

Аяқ дөңгелектерін қосу/оқыту үшін осы батырманы басыңыз.

"Автомобиль":

АБұл батырманы басып, автоматты қосылуды қосу/оқытуды тоқтатыңыз (вибрациясыз немесе жылытусыз).

Күші:Төмен, орта, биік

Ескерту:

Орташа қарқындылық әдеттегі болып табылады, 3 күйдің арасынан ауысу үшін қарқындылық батырмасын басыңыз. Өз қалауыңызша, қашықтықты таңдаңыз.



ЕСКЕРТУ

► Егер массаж кезінде электр қуаты бұзылса, Қозғалтқышты электр тогынан ажырату.

► Қолдар мен саусақтарыңызды өнімге жақындатпаңыз. қолдарыңызды немесе саусақтарыңызды жаралануды болдырмау үшін олардың арасына салыңыз.

► Қолдар мен саусақтарыңызды өнімге жақындатпаңыз. қолдарыңызды немесе саусақтарыңызды жаралануды болдырмау үшін олардың арасына салыңыз.

КӨРИСКЕ ТІЗІЛГЕН КӨРЕК:

Жоғарғы материалдық қалқаны алынып тасталады:

1. Алып тастаңыз және материалды қаптаманы шешіңіз.
2. Материалдық қалқаны тазалаңыз.
3. Жоғарғы материалды қаптаманы салыңыз (ол жақтағы материалды қаптама басқаша екенін ескеріңіз).

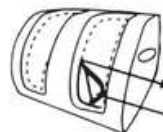
Төменгі материалдық қалқаны алынып тасталады:

1. Материалды қалқанды сыртқы реперлер.
2. Материалдық қақпаққа шұғыл тұйықтығы ашылсын.
3. Қалқаны алып тастаңыз.

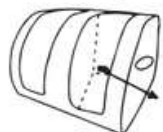
Төменгі материалдық қалқаны орнату:

1. Ішкі репті қосыңыз.
2. Жедел тұйықты жабыңыз.
3. Сыртқы репті қосыңыз.

Жарық



Жарық
сыртқы реп




сыртқы реп

ҚОЛДАНУ ӘДІСІ

Пайдалану алдында дайындау

- ▶ Массажерды орнату.
- ▶ Массажерды құрғақ жерде, күн сәулесінен алыс сақтаңыз.
- ▶ Жұмыс кезінде шуды азайту үшін кілемнің астына кілем немесе жұмсақ кілем қою ұсынылады.
- ▶ Қуаттандыруды қосу.
- ▶ Құрылғыны қуат көзіне қосу.
- ▶ Қуат беру кабелі бұзылмағандығын тексеріңіз.
- ▶ Жұмыс басталғанға дейін төменгі тіректі бұраңыз.
- ▶ Артқы қақпақтың шетіндегі қоректендіруді қосыңыз, қоректендіру контроллері жарық болады, массаж жасаушы қосылады және басқару панеліндегі индикатор қалқып бастайды.
- ▶ Массажды іске қосу үшін басқару панеліндегі қуаттандыру батырмасын басыңыз.
- ▶ Массажды бастау үшін қажетті бағдарламаны таңдаңыз.

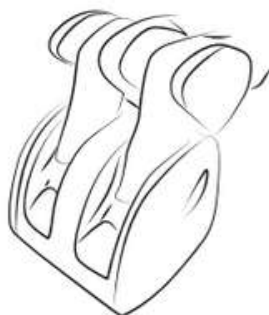


ЕСКЕРТУ

- ▶ Қосылғанға дейін электр тогының зақымдалмағанын тексеріңіз.
- ▶ Электр тогынан зақымданудан сақтану үшін электр тогының кәбілін ылғалды қолмен тартпаңыз. Қозғалтқыш кабельді ылғалды қолмен тартпаңыз.



Массаж үлгісі 1



Массаж үлгісі 2

Қолданғаннан кейін

- ▶ Басқару панеліндегі қуат беру батырмасын өшіріңіз.
- ▶ Электр тогынан тұтқаны алып тастаңыз.

ТАЗАЛАУ ЖӘНЕ САҚТАУ

Тазалау және сақтау

Сақтау

- ▶ Тазалау алдында электр тогының торапқа қосылмағанын тексеріңіз.
- ▶ Өнімнің бетін тазалау үшін жұмсақ сүлгі қолданыңыз.



ЕСКЕРТУ

- ▶ Есікті сулы қолмен алмаңыз.
- ▶ Суды немесе басқа да сұйықтықтарды қолданбаңыз.
- ▶ Өнімді тазалау үшін бензол немесе сұйытқыш сияқты күшті тазартқыштарды қолданбаңыз, әйтпесе таспаның түсі көмескілеп, өнім жарылып, желдетеді.
- ▶ Таспаны иілмеңіз.
- ▶ Өнімді ылғалдандырған жағдайда, матадан қақпағын алып тастамай, оны табиғи түрде кептіруге қалдырыңыз.

СӘКЕРТУ

- ▶ Электр қуатын өшіріп, тұтқасын алып тастаңыз.
- ▶ Шаң-тозаң алып тастаңыз. Өнімді таза ұстаңыз және ылғалды орындардан сақтаңыз.
- ▶ Егер өнімді ұзақ уақыт бойы қолданбасаңыз, оны шаңға қарсы қалқамен жабу керек (бөлектеп беріледі).



ЕСКЕРТУ

- ▶ Өнімді тікелей күн сәулесінде немесе ыстық жерде сақтамаңыз. Бұл үстірттің түсіне әсер етуі мүмкін.

Пайдалану туралы кеңестер

Өнімді күнделікті қолданған кезде келесі белгілерді тексеріңіз:

- ▶ Өрт иісі.
- ▶ Сымға қоңырау шалғанда, электр қуаты қосылады, ал кейде сөндіріледі.
- ▶ Қуаттандыру желісі қызып жатыр.
- ▶ Басқа да ақаулықтар.



ЕСКЕРТУ

- ▶ Егер осылардың кез келгені пайда болса, пайдалануды тоқтату керек.
- ▶ Электр тогын сөндіріп, тұтқадан тұтқаны алып тастаңыз, жергілікті дилермен немесе бізбен байланысыңыз.
- ▶ Өнімді бөлшектеу немесе жөндеу керек емес.

ПРОБЛЕМАЛАРДЫ ШЕШУ

№	Белгілері	Мүмкін себептері	Мүмкін шешім
1	Жарылыс сәтсіздікке ұшырады.	Сымдық торапқа қосылмаған. la priză	Электр тогын қайта қосыңыз.
		Электр сөндіргіш сөнді	Бұрышты қосыңыз.
2	Массажер іске қосылмайды және қуат индикаторы өшірілген.	Қаптама күйіп кетті.	FUSE белгісі қойылған кішкентай тесікке (қосалқы қалқанның төменгі бөлігіндегі қуат алмастырғыштың үстінен) қақпақ немесе ұқсас затты салыңыз, қалқанды алып тастаңыз және жаңасын ауыстырыңыз.
3	Пайдалану кезінде шу естіледі.	Құрылғы тым ұзақ жұмыс істеді.	Электр қуатын сөндіріп, бір сағат күтіңіз.
4	Сыртқы панель ыстық.	Құрылғы тым ұзақ жұмыс істеді.	Массажды сөндіріп, жарты сағат күтіңіз.

Жоғарыда келтірілген элементтерді тексергеннен кейін қандай да бір ерекше белгілер пайда болса, жергілікті сатушымен байланысып, уәкілетті сервистік инженердің көмегін сұраңыз.

ТЕХНИКАЛЫҚ СИПАТТАМАСЫ

Техникалық сипаттамасы:

Құрылғының атауы: Аяқ массажы

Бренд: Валтима.

Мөделі: Бора-бора

Реттік кернеу: ~ 220-240В.

Атауы: 50/60 Гц

Реттік қуаты: 40 Вт

Өндірілген: SHANGHAI RONGTAI HEALTH TECHNOLOGY CORPORATION LIMITED
(ШАНГАЙ РОНГТАЙ ДЕНСЕРЛІК ТЕХНОЛОГИЯЛЫҚ КОРПОРАЦИЯЛАРЫ ЛИМИТЕД)

Қай жерде: Қытай, 1226 Zhufeng Road, Qingqu, Шанхай

Құрылғының өндірілген күні бұйымның корпусындағы сәйкестендіру таңбасындағы сериялық нөмірден анықталады. Сериялық нөмірі 10 цифрдан тұрады. Жеті және сегізінші цифрлар - ай, ал тоғызыншы және оныншы цифрлар - өнімнің өндірілген жылы.

ӨНДІРУШІ ЖОБАНЫ ӨЗГЕРТУГЕ ҚҰҚЫЛЫ, ӨНІМНІҢ КОНФИГУРАЦИЯСЫ МЕН ҚАСИЕТТЕРІ ӨЗ ӨНІМДЕРІН ЖАҚСARTU АЯСЫНДА

ҮНЕМІ ТЕХНИКАЛЫҚ ӨЗГЕРІСТЕР



W H A L T I M A