



W H A L T I M A



# MASAJEADOR PIERNAS Y PIES

**MODELO: MOA**

MANUAL  
DE INSTRUCCIONES



Gracias por adquirir este producto.

Lea atentamente este MANUAL DE INSTRUCCIONES antes de utilizarlo. Lea con especial atención y comprensión la descripción de las precauciones necesarias para la correcta utilización del aparato.

Guarde este MANUAL DEL USUARIO en un lugar seguro para futuras consultas.



## ÍNDICE





|  |   |
|--|---|
| PRECAUCIONES.....                        | 1 |
| NOMBRE Y FUNCIÓN DE CADA COMPONENTE..... | 3 |
| Estructura Externa.....                  | 3 |
| Panel de Control.....                    | 4 |
| Funciones del Panel de Control.....      | 5 |
| MANUAL DE INSTRUCCIONES.....             | 5 |
| Preparación antes del uso.....           | 6 |
| Después del uso.....                     | 6 |
| LIMPIEZA Y MANTENIMIENTO.....            | 7 |
| Mantenimiento.....                       | 7 |
| SOLUCIÓN DE PROBLEMAS .....              | 8 |
| ESPECIFICACIONES TÉCNICAS.....           | 8 |

# PRECAUCIONES

## PRECAUCIONES

- ▶ Antes de su uso, lea atentamente la sección "ADVERTENCIA" para garantizar el correcto funcionamiento.
- ▶ Las siguientes "Precauciones" le ayudarán a utilizar correctamente el producto".
- ▶ Con el fin de indicar claramente el grado de peligro y de daño, los ejemplos de accidentes se han clasificado como "ADVERTENCIA" y "PRECAUCIÓN", las instrucciones marcadas a continuación deben respetarse estrictamente:


|   |   |
|---|---|
|  <b>ADVERTENCIA</b> | El uso incorrecto del producto puede causar lesiones a sus usuarios.                        |
|  <b>PRECAUCIÓN</b>  | El uso incorrecto del producto puede causar lesiones a sus usuarios o daños al dispositivo. |


|   |  |
|---|--|
|  |  Prohibido. El símbolo de la izquierda indica que no está permitido el desmontaje independiente.                                  |
|  |  Obligatorio. El símbolo de la izquierda indica que el cable de alimentación debe desconectarse necesariamente después de su uso. |




### ADVERTENCIA

El producto requiere especial supervisión cuando lo utilizan niños, personas con discapacidades físicas o mentales, y cuando se utilice cerca de personas enfermas.

|  |  |
|--|--|
| <br><b>ASEGÚRESE DE</b> | Antes de utilizar el producto, se recomienda consultar a un médico especial para:<br><ol style="list-style-type: none"> <li>1. Personas que lleven marcapasos o dispositivos electrónicos (implantes).</li> <li>2. Personas sometidas a tratamientos, especialmente aquellas cuyo bienestar no sea bueno.</li> <li>3. Personas con tumores malignos, abscesos malignos, enfermedades cardíacas o hipertensión arterial.</li> <li>4. Personas con enfermedades de la piel o lesiones cutáneas.</li> <li>5. Mujeres embarazadas y durante la menstruación.</li> <li>6. Personas que padezcan osteoporosis y/o hayan sufrido una fractura vertebral.</li> <li>7. Personas con fiebre alta.</li> </ol> |
|--|--|


|   |  |
|---|--|
| <br><b>PROHIBIDO</b> | Los niños con discapacidad intelectual sólo deben utilizar el dispositivo bajo supervisión.                                |
|   | No permita que los niños utilicen o jueguen solos con el dispositivo.  |
|   | El dispositivo no puede ser utilizado por más de una persona al mismo tiempo.  |
|   | No dañe, agarre, doble excesivamente, tire con fuerza, retuerza o anude el cable de alimentación.                          |
|   | No utilice el dispositivo si el cable de alimentación está dañado.   |
|   | No acerque los dedos, el pelo u otras partes del cuerpo a la boquilla para evitar lesiones al usuario o daños al producto. |

|  |   |
|--|---|
| <br><b>NO DESMONTAR</b> | Nadie que no sea personal de servicio designado por nuestra empresa debe desmontar o reconstruir este producto. En caso de problemas, póngase inmediatamente en contacto con su distribuidor local. |
|--|---|

# PRECAUCIONES



## ADVERTENCIA!

|   |   |
|---|---|
| <br><b>ASEGÚRESE DE</b> | No utilice el dispositivo de forma continuada durante más de 15 minutos.  |
|   | No coloque objetos pesados sobre el dispositivo.  |
|   | El tiempo de funcionamiento predeterminado del dispositivo es de 15 minutos.  |
|   | No cubra el dispositivo con una manta o cojín mientras esté en uso para evitar que el usuario se quemé y provoqué un incendio al encender el dispositivo.                                       |
|   | No pise el dispositivo para evitar que se dañe.   |
|   | No toque el panel de control con las manos mojadas.   |
|   | No deje el dispositivo al aire libre.   |
|   | No sumerja por completo el dispositivo en agua u otros líquidos cuando lo limpie.   |
|   | Si el dispositivo es trasladado de una habitación a baja temperatura a un lugar más cálido, se recomienda ponerlo en marcha al cabo de 1 hora para evitar averías causadas por la condensación. |
|   | No utilice este dispositivo junto con otros dispositivos terapéuticos.  |
|   | Si el dispositivo es utilizado por personas no sensibles a las altas temperaturas, una persona sensible a la temperatura deberá supervisarlo en todo momento.                                   |
|   | No utilice este dispositivo con fines médicos.  |
|   | Deje de utilizar inmediatamente el dispositivo si se produce alguna situación anormal (como la aparición de humo o un olor específico) durante su uso.  |
|   | Utilice únicamente una fuente de alimentación con tensión nominal.  |
|   | Antes de utilizar el dispositivo, inspecciónelo y, si detecta algún daño, hágalo reparar inmediatamente por su distribuidor.  |

No utilice el dispositivo menos de media hora después de comer.

No duerma mientras el dispositivo está en uso.

No utilice el dispositivo después de beber alcohol o si padece alguna enfermedad.

No utilice gasolina, agentes cáusticos ni pesticidas en aerosol para la limpieza.

No coloque el aparato cerca de materiales inflamables.

No fume mientras utiliza el dispositivo para evitar el riesgo de incendio.



## PROHIBIDO

# NOMBRE Y FUNCIÓN DE CADA COMPONENTE

## Estructura externa



1. Panel de control
2. Cubierta
3. Interruptor de encendido (en la parte posterior del masajeador)
4. Funda de tela (con cremallera)
5. Base inclinada

# NOMBRE Y FUNCIÓN DE CADA COMPONENTE

## Panel del control



ADVERTENCIA

- ▶ No salpique agua ni otros líquidos sobre el panel de control.
- ▶ No pulse el botón durante demasiado tiempo para evitar confundir el programa.
- ▶ No utilice el dispositivo de pie ni coloque objetos pesados sobre él.
- ▶ No se ponga de pie ni se siente sobre el dispositivo.
- ▶ Al transportar el dispositivo, no tire del cable de alimentación. No tire directamente del equipo para evitar dañarlo.

# NOMBRE Y FUNCIÓN DE CADA COMPONENTE

## Características del panel de control

**Botón de encendido/apagado:** Pulsa este botón para encender/apagar el masajeador (ajuste por defecto: masaje automático de pies y piernas a baja velocidad).

Pulse el botón de masaje de piernas/pies para ajustar la velocidad del masaje. Pulse el botón de calefacción (Heat) para activar/desactivar la función de calefacción, la luz de fondo se encenderá/apagará en consecuencia.

**Botón de calefacción (Heat):** Si el masajeador está en funcionamiento, pulse este botón para activar/desactivar la función de calefacción.

**Botón de piernas (Leg):** Pulse este botón para ajustar la función de masaje de las piernas. Puede cambiar la velocidad del masaje a baja, media y alta o apagarlo para finalizar el masaje.

**Botón de masaje de pies (Pie):** Pulse este botón para ajustar la función de masaje de pies. Puede cambiar la velocidad del masaje a baja, media y alta o apagarlo para finalizar el masaje.



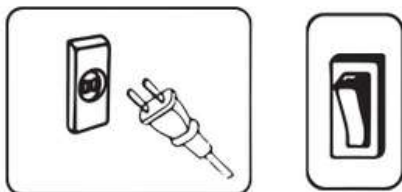
ADVERTENCIA

- ▶ Si se produce un corte de corriente durante el masaje, apague el aparato y desconéctelo de la toma de corriente.
- ▶ No acerque las manos ni los dedos a la unidad ni al espacio para los pies mientras el aparato esté en funcionamiento para evitar lesiones.
- ▶ No deje que los niños o las mascotas jueguen con el dispositivo para evitar accidentes.

# MANUAL DEL USUARIO

## PREPARACIÓN ANTES DEL USO

- ▶ Almacenamiento del dispositivo: Guarde el masajeador en un lugar seco y protegido de la luz solar. Se recomienda colocar una alfombra o una esterilla blanda debajo para reducir el ruido durante el uso.
- ▶ Conecte el cable de alimentación al masajeador y enchúfelo a una toma de corriente.
- ▶ Siéntese en su sillón favorito e introduzca los pies en el masajeador (NO se ponga de pie mientras utiliza el masajeador).
- ▶ Pulse el interruptor de encendido situado en la parte posterior del masajeador.
- ▶ Puede ajustar la inclinación de la base para elegir el ángulo de masaje ideal.



ADVERTENCIA

- ▶ No se ponga de pie sobre el producto ni ejerza una presión excesiva sobre él, ya que podría frenar o parar el motor o dañar el aparato.
- ▶ Se recomienda utilizar el equipo de forma continuada durante no más de 15 minutos.
- ▶ Si siente alguna molestia al utilizar el dispositivo, apáguelo inmediatamente y no lo utilice.
- ▶ Algunos usuarios experimentan picor en los pies durante o después de uso, lo cual es un fenómeno normal causado por la estimulación de la circulación.
- ▶ El masajeador está equipado con una función de calefacción, a la que deben prestar atención las personas con excesiva sensibilidad al calor.
- ▶ Si el cable de alimentación está dañado, debe ser sustituido por el fabricante, su representante de servicio o una persona con cualificación similar para evitar daños.



ADVERTENCIA

- ▶ Antes de conectar, compruebe y asegúrese de que el cable de alimentación no está dañado.
- ▶ No desconecte el cable de alimentación con la mano mojada para evitar descargas eléctricas.

## DESPUÉS DE SU USO

- ▶ Apague el botón de encendido del panel de control.
- ▶ Retire el interruptor de la toma de corriente.



# MANTENIMIENTO Y LIMPIEZA

## MANTENIMIENTO

### LIMPIEZA

- ▶ Antes de limpiar, asegúrese de que el cable no está conectado a una toma de corriente.
- ▶ Utilice un paño suave para limpiar la superficie del dispositivo.



### ADVERTENCIA

- ▶ No conecte ni desconecte nunca el cable de la toma de corriente con las manos mojadas.
- ▶ No vierta ni rocíe agua u otros líquidos en el interior del producto.
- ▶ No utilice productos de limpieza agresivos como gasolina o disolvente para limpiar el dispositivo, de lo contrario, el color de la carcasa se decolorará y el producto se agrietará o desteñirá.
- ▶ No planche la tapicería.
- ▶ Si el dispositivo se humedece, no retire la funda de tela, sino deje que se seque de forma natural.

### MANTENIMIENTO

- ▶ Asegúrese de que la alimentación está desconectada y de que el cable está desconectado de la toma de corriente.
- ▶ Limpie el polvo. Mantenga la unidad limpia y alejada de zonas húmedas.
- ▶ Si no va a utilizar el dispositivo durante un largo periodo de tiempo, cúbralo con una funda antipolvo (suministrada por separado).



### ADVERTENCIA

- ▶ No guarde el producto a la luz directa del sol ni en zonas de alta temperatura. El color de la carcasa podría desteñir.

### CONSEJOS DE USO

Durante el uso diario, compruebe si existen los siguientes signos de deterioro:

- ▶ Olor a quemado.
- ▶ Al tocar el cable, unas veces se enciende y otras se apaga.
- ▶ El cable de alimentación se calienta.
- ▶ Otras irregularidades.



### ADVERTENCIA

- ▶ Si se produce alguna de las anomalías anteriores, interrumpa el uso para evitar un accidente.
- ▶ Desconecte la fuente de alimentación y desenchufe la clavija de la toma de corriente, póngase en contacto con su distribuidor local o con nosotros.
- ▶ No desmonte ni repare la unidad usted mismo.

# SOLUCIÓN DE PROBLEMAS

| Nº | Síntomas de fallo              | Posibles causas                                     | Posibles soluciones                       |
|----|--------------------------------|---|---|
| 1  | Fallo en la puesta en marcha   | El cable no está conectado a la toma de corriente.  | Vuelva a enchufar el cable.               |
|    |                                | El interruptor de encendido se ha apagado.          | Encienda el interruptor.                  |
| 2  | Se oye ruido durante el uso.   | El dispositivo estuvo funcionando demasiado tiempo. | Apague el dispositivo y espere una hora.  |
| 3  | El panel exterior se calienta. | El dispositivo estuvo funcionando demasiado tiempo. | Apague el masajeador y espere media hora. |

Si tras comprobar los puntos anteriores aparecen indicaciones anómalas, póngase en contacto con su distribuidor local para que le asista un técnico de servicio autorizado.

## ESPECIFICACIONES TÉCNICAS

Parámetros técnicos:

Nombre del aparato: Masajeador de pies y piernas

Marca: WHALTIMA

Modelo: Moa

Tensión nominal: 220-240V ~

Frecuencia nominal: 50/60 Hz

Potencia nominal: 40 W

Fabricante: SHANGHAI RONGTAI HEALTH TECHNOLOGY CORPORATION LIMITED

Ubicación: China, No. 1226 Zhufeng Road, Qingqu, Shanghai

La fecha de fabricación del dispositivo se encuentra en el número de serie de la etiqueta de identificación de la carcasa del producto. El número de serie consta de 10 dígitos. Los dígitos séptimo y octavo indican el mes y los dígitos noveno y décimo el año de fabricación del producto.

EL FABRICANTE TIENE DERECHO A MODIFICAR EL DISEÑO, LA CONFIGURACIÓN Y LAS CARACTERÍSTICAS DEL APARATO EN EL MARCO DE LA MEJORA DE SUS EQUIPOS.



W H A L T I M A